



## КАТАЛОГ СВЕТОДИОДНОЙ ПРОДУКЦИИ

ИСТОЧНИКИ СВЕТА

КОММЕРЧЕСКИЕ СВЕТИЛЬНИКИ

БЫТОВЫЕ СВЕТИЛЬНИКИ

ЭЛЕКТРОУСТАНОВОЧНЫЕ ИЗДЕЛИЯ

ЭЛЕКТРОМОНТАЖНЫЕ ИЗДЕЛИЯ



## КРУПНЕЙШИЙ ПРОИЗВОДИТЕЛЬ СВЕТОТЕХНИЧЕСКОЙ ПРОДУКЦИИ

Компания ИН ХОУМ входит в число крупнейших производителей светотехнической продукции России.

Современные технологии, качественные материалы, надежная сборка и многоуровневый контроль качества позволяют нам выпускать огромный спектр LED-продукции бытового и профессионального назначения.

### НАДЕЖНОСТЬ

Гарантия на всю продукцию от 2-х лет.

### ГАРАНТИЯ БЕЗОПАСНОСТИ

Контроль качества на всех этапах производства повышает уровень безопасности и срок эксплуатации продукции торговой марки IN HOME.

### ШИРОКИЙ АССОРТИМЕНТ



















Широкий ассортимент позволяет реализовывать продукцию в разных сегментах рынка, учитывая все потребности покупателей.

### ПАРТНЕРСКАЯ ПОДДЕРЖКА












Нашим партнерам мы предлагаем маркетинговую поддержку продаж для совместного продвижения продукции торговой марки IN HOME.





















## ИСТОЧНИКИ СВЕТА









-  **9** ЛАМПЫ СВЕТОДИОДНЫЕ А
-  **10** ЛАМПЫ СВЕТОДИОДНЫЕ СВЕЧА
-  **10** ЛАМПЫ СВЕТОДИОДНЫЕ R
-  **11** ЛАМПЫ СВЕТОДИОДНЫЕ ШАР
-  **11** ЛАМПЫ СВЕТОДИОДНЫЕ GL
-  **13** ЛАМПЫ СОФИТНЫЕ JCDR
-  **13** ЛАМПЫ СОФИТНЫЕ JCDCR
-  **15** ЛАМПЫ СОФИТНЫЕ GX53
-  **17** ЛАМПЫ ЛЮСТРОВЫЕ G4
-  **17** ЛАМПЫ ЛЮСТРОВЫЕ G9
-  **17** ЛАМПЫ ЛЮСТРОВЫЕ E14
-  **18** ЛАМПЫ ФИЛАМЕНТ серии DECO
-  **22** ЛАМПЫ СВЕТОДИОДНЫЕ УМНЫЕ
-  **24** ЛАМПЫ СВЕТОДИОДНЫЕ серии PRO
-  **27** СВЕТ ДЛЯ РАСТЕНИЙ серии ФИТО
-  **30** СВЕТИЛЬНИКИ СПБ-110 серии ФИТО
-  **31** СВЕТИЛЬНИКИ СПБ-T5 серии ФИТО
-  **31** СВЕТИЛЬНИКИ СПБ-T5 PRO серии ФИТО

## КОММЕРЧЕСКИЕ СВЕТИЛЬНИКИ

-  **34** СВЕТИЛЬНИКИ СЕРИИ СПБ
-  **36** СВЕТИЛЬНИКИ ГЕРМЕТИЧНЫЕ серии СПП
-  **38** СВЕТИЛЬНИКИ ТРЕКОВЫЕ
-  **40** СВЕТИЛЬНИКИ ТРЕКОВЫЕ под лампу GU10
-  **44** СВЕТИЛЬНИКИ ТРЕКОВЫЕ под лампу GX53
-  **48** АКСЕССУАРЫ К ТРЕКОВЫМ СВЕТИЛЬНИКАМ
-  **52** СВЕТИЛЬНИКИ АВАРИЙНЫЕ
-  **55** ПРОЖЕКТОРЫ серии СДО-7
-  **56** ПАТРОНЫ
-  **58** ПАТРОНЫ СО ШНУРОМ серии LOFT
-  **59** СТАРТЕРЫ И ЭПРА

## БЫТОВЫЕ СВЕТИЛЬНИКИ


-  **62** СВЕТИЛЬНИКИ СВЕТОДИОДНЫЕ серии DECO
-  **65** СВЕТИЛЬНИКИ УПРАВЛЯЕМЫЕ серии SCANDY
-  **66** СВЕТИЛЬНИКИ УПРАВЛЯЕМЫЕ серии NEO
-  **68** СВЕТИЛЬНИКИ УПРАВЛЯЕМЫЕ серии COMFORT
-  **73** СВЕТИЛЬНИКИ УПРАВЛЯЕМЫЕ серии ELEGANT
-  **82** СВЕТИЛЬНИКИ НАСТЕННЫЕ серии ELEGANT
-  **86** СВЕТИЛЬНИКИ НАСТЕННЫЕ серии ЭСТЕТИКА
-  **88** СВЕТИЛЬНИКИ УПРАВЛЯЕМЫЕ серии ЭСТЕТИКА DALI
-  **90** СВЕТИЛЬНИКИ УПРАВЛЯЕМЫЕ серии ЭСТЕТИКА RING
-  **92** СВЕТИЛЬНИКИ ПОТОЛОЧНЫЕ серии AURA
-  **94** СВЕТИЛЬНИКИ ПОТОЛОЧНЫЕ серии LOFT
-  **96** СВЕТИЛЬНИКИ ПОТОЛОЧНЫЕ серии AURORA
-  **98** СВЕТИЛЬНИКИ НАСТЕННЫЕ серии NOTA
-  **100** СВЕТИЛЬНИКИ СВЕТОДИОДНЫЕ серии СПБ-T5
-  **102** ПАНЕЛИ БЫТОВЫЕ ВСТРАИВАЕМЫЕ
-  **106** ПАНЕЛИ БЫТОВЫЕ НАКЛАДНЫЕ
-  **108** СВЕТИЛЬНИКИ ПОД ЛАМПУ ВСТРАИВАЕМЫЕ
-  **116** СВЕТИЛЬНИКИ ВСТРАИВАЕМЫЕ серии TRIMLESS

-  **118** СВЕТИЛЬНИКИ ПОТОЛОЧНЫЕ ПОД ЛАМПУ
-  **132** СВЕТИЛЬНИКИ НАСТОЛЬНЫЕ
-  **142** СВЕТИЛЬНИКИ НАПОЛЬНЫЕ
-  **148** СВЕТИЛЬНИКИ ДЛЯ САУНЫ серии САУНА
-  **150** СВЕТИЛЬНИКИ УЛИЧНЫЕ серии ДБУ
-  **156** СВЕТИЛЬНИКИ УЛИЧНЫЕ ПОД ЛАМПУ
-  **170** СВЕТОДИОДНЫЕ УЛИЧНЫЕ НАПОЛЬНЫЕ СВЕТИЛЬНИКИ серии ТБУ-CITY
-  **172** СВЕТИЛЬНИКИ УЛИЧНЫЕ НАПОЛЬНЫЕ ПОД ЛАМПУ

## ЭЛЕКТРО-УСТАНОВОЧНЫЕ ИЗДЕЛИЯ

-  **177** РОЗЕТКИ И ВЫКЛЮЧАТЕЛИ
-  **180** ВИЛКИ, РАЗЪЕМЫ ПЕЧНЫЕ, КОЛОДКИ
-  **182** ЗВОНКИ ДВЕРНЫЕ

## ЭЛЕКТРО-МОНТАЖНЫЕ ИЗДЕЛИЯ

-  **187** ЗАЖИМЫ И КЛЕММЫ
-  **188** ХОМУТЫ

<b>9</b>	ЛАМПЫ СВЕТОДИОДНЫЕ А
<b>10</b>	ЛАМПЫ СВЕТОДИОДНЫЕ СВЕЧА
<b>10</b>	ЛАМПЫ СВЕТОДИОДНЫЕ R
<b>11</b>	ЛАМПЫ СВЕТОДИОДНЫЕ ШАР
<b>11</b>	ЛАМПЫ СВЕТОДИОДНЫЕ GL
<b>13</b>	ЛАМПЫ СОФИТНЫЕ JCDR
<b>13</b>	ЛАМПЫ СОФИТНЫЕ JCDRC
<b>15</b>	ЛАМПЫ СОФИТНЫЕ GX53
<b>15</b>	ЛАМПЫ СОФИТНЫЕ GX53
<b>15</b>	ЛАМПЫ СОФИТНЫЕ GX70
<b>17</b>	ЛАМПЫ ЛЮСТРОВЫЕ G4
<b>17</b>	ЛАМПЫ ЛЮСТРОВЫЕ G9
<b>17</b>	ЛАМПЫ ЛЮСТРОВЫЕ E14
<b>19</b>	ЛАМПЫ ФИЛАМЕНТ А-DECO
<b>19</b>	ЛАМПЫ ФИЛАМЕНТ СВЕЧА-DECO
<b>20</b>	ЛАМПЫ ФИЛАМЕНТ ШАР-DECO
<b>20</b>	ЛАМПЫ ФИЛАМЕНТ ST64-DECO


# ИСТОЧНИКИ СВЕТА

<b>20</b>	ЛАМПЫ ФИЛАМЕНТ T30-DECO
<b>21</b>	ЛАМПЫ ФИЛАМЕНТ GL-DECO
<b>21</b>	ЛАМПЫ ФИЛАМЕНТ D95-DECO
<b>22</b>	ЛАМПЫ СВЕТОДИОДНЫЕ УМНЫЕ
<b>25</b>	ЛАМПЫ СВЕТОДИОДНЫЕ HP-PRO
<b>25</b>	ЛАМПЫ СВЕТОДИОДНЫЕ MO-PRO
<b>26</b>	ЛАМПЫ СВЕТОДИОДНЫЕ T8-PRO
<b>28</b>	ЛАМПЫ СВЕТОДИОДНЫЕ серии ФИТО
<b>29</b>	СВЕТИЛЬНИКИ НАСТОЛЬНЫЕ серии ФИТО
<b>29</b>	СВЕТИЛЬНИКИ НАПОЛЬНЫЕ серии ФИТО
<b>30</b>	СВЕТИЛЬНИКИ СПБ-110 серии ФИТО
<b>31</b>	СВЕТИЛЬНИКИ СПБ-T5 серии ФИТО
<b>31</b>	СВЕТИЛЬНИКИ СПБ-T5 PRO серии ФИТО


# ЛАМПЫ СВЕТОДИОДНЫЕ


## серии VC

Светодиодные лампы с матовым рассеивателем в классических формах — современное, универсальное и экономичное решение для любых типов светильников со стандартным цоколем E27 или E14.

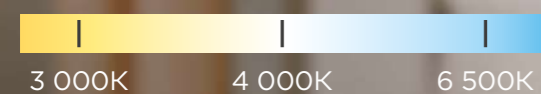
 E27 и E14  
СТАНДАРТНЫЙ ЦОКОЛЬ

 ВЫСОКАЯ  
СВЕТОУДАЧА


 УДАРОПРОЧНЫЙ  
КОРПУС

 ОТСУТСТВИЕ ПУЛЬСАЦИИ  
С ТЕХНОЛОГИЕЙ "VISION CARE"

ЦВЕТОВАЯ ТЕМПЕРАТУРА



  
150-275В  
НАПРЯЖЕНИЕ

  
2  
ГОДА  
ГАРАНТИЙНЫЙ  
СРОК



## LED-A60-VC

модель	мощность, Вт	напряжение, В	цоколь	цветовая температура, К	световой поток, лм	размер ДхВ, мм	количество в коробе, шт	артикул
LED-A60-VC	8	150-275	E27	4 000	760	Ø 55 x 100	100	4690612024028
LED-A60-VC	8	150-275	E27	6 500	760	Ø 55 x 100	100	4690612024042
LED-A60-VC	10	150-275	E27	3 000	950	Ø 60 x 107	100	4690612020204
LED-A60-VC	10	150-275	E27	4 000	950	Ø 60 x 107	100	4690612020211
LED-A60-VC	10	150-275	E27	6 500	950	Ø 60 x 107	100	4690612020228
LED-A60-VC	12	150-275	E27	3 000	1 140	Ø 60 x 107	100	4690612020235
LED-A60-VC	12	150-275	E27	4 000	1 140	Ø 60 x 107	100	4690612020242
LED-A60-VC	12	150-275	E27	6 500	1 140	Ø 60 x 107	100	4690612020259
LED-A60-VC	15	150-275	E27	3 000	1 430	Ø 60 x 107	100	4690612020266
LED-A60-VC	15	150-275	E27	4 000	1 430	Ø 60 x 107	100	4690612020273
LED-A60-VC	15	150-275	E27	6 500	1 430	Ø 60 x 107	100	4690612020280
LED-A60-VC	20	150-275	E27	3 000	1 900	Ø 60 x 112	100	4690612020297
LED-A60-VC	20	150-275	E27	4 000	1 900	Ø 60 x 112	100	4690612020303
LED-A60-VC	20	150-275	E27	6 500	1 900	Ø 60 x 112	100	4690612020310
LED-A60-VC	25	150-275	E27	3 000	2 380	Ø 60 x 120	100	4690612062044 <b>NEW</b>
LED-A60-VC	25	150-275	E27	4 000	2 380	Ø 60 x 120	100	4690612062051 <b>NEW</b>
LED-A60-VC	25	150-275	E27	6 500	2 380	Ø 60 x 120	100	4690612062068 <b>NEW</b>

## LED-A60-VC 4ПАК 4 ШТУКИ В УПАКОВКЕ

LED-A60-VC 4ПАК	10	150-275	E27	4 000	950	Ø 60 x 107	25	4690612047645
LED-A60-VC 4ПАК	10	150-275	E27	6 500	950	Ø 60 x 107	25	4690612047652
LED-A60-VC 4ПАК	12	150-275	E27	4 000	1 140	Ø 60 x 107	25	4690612047669
LED-A60-VC 4ПАК	12	150-275	E27	6 500	1 140	Ø 60 x 107	25	4690612047676
LED-A60-VC 4ПАК	15	150-275	E27	3 000	1 430	Ø 60 x 107	25	4690612063041 <b>NEW</b>
LED-A60-VC 4ПАК	15	150-275	E27	4 000	1 430	Ø 60 x 107	25	4690612047683
LED-A60-VC 4ПАК	15	150-275	E27	6 500	1 430	Ø 60 x 107	25	4690612047690
LED-A60-VC 4ПАК	20	150-275	E27	3 000	1 900	Ø 60 x 112	25	4690612063058 <b>NEW</b>
LED-A60-VC 4ПАК	20	150-275	E27	4 000	1 900	Ø 60 x 112	25	4690612047706
LED-A60-VC 4ПАК	20	150-275	E27	6 500	1 900	Ø 60 x 112	25	4690612047713
LED-A60-VC 4ПАК	25	150-275	E27	3 000	2 380	Ø 60 x 120	25	4690612063065 <b>NEW</b>
LED-A60-VC 4ПАК	25	150-275	E27	4 000	2 380	Ø 60 x 120	25	4690612063072 <b>NEW</b>
LED-A60-VC 4ПАК	25	150-275	E27	6 500	2 380	Ø 60 x 120	25	4690612063089 <b>NEW</b>

## LED-A65-VC

модель	мощность, Вт	напряжение, В	цоколь	цветовая температура, К	световой поток, лм	размер ДхВ, мм	количество в коробе, шт	артикул
LED-A65-VC	25	150-275	E27	3 000	2 380	Ø 65 x 132	100	4690612024066
LED-A65-VC	25	150-275	E27	4 000	2 380	Ø 65 x 132	100	4690612024080
LED-A65-VC	25	150-275	E27	6 500	2 380	Ø 65 x 132	100	4690612024103

## LED-A65-VC 4ПАК 4 ШТУКИ В УПАКОВКЕ

LED-A65-VC 4ПАК	25	150-275	E27	4 000	2 380	Ø 65 x 132	25	4690612052526 <b>NEW</b>
LED-A65-VC 4ПАК	25	150-275	E27	6 500	2 380	Ø 65 x 132	25	4690612052533 <b>NEW</b>

## LED-A70-VC

модель	мощность, Вт	напряжение, В	цоколь	цветовая температура, К	световой поток, лм	размер ДхВ, мм	количество в коробе, шт	артикул
LED-A70-VC	30	150-275	E27	4 000	2 850	Ø 70 x 136	100	4690612024141
LED-A70-VC	30	150-275	E27	6 500	2 850	Ø 70 x 136	100	4690612024165

## ЛАМПЫ СВЕТОДИОДНЫЕ

## LED-СВЕЧА-VC

модель	мощность, Вт	напряжение, В	цоколь	цветовая температура, К	световой поток, лм	размер ДхВ, мм	количество в коробе, шт	артикул
LED-СВЕЧА-VC	6	150-275	E14	4 000	570	Ø 37 x 99	100	4690612020396
LED-СВЕЧА-VC	6	150-275	E27	4 000	570	Ø 37 x 99	100	4690612020419
LED-СВЕЧА-VC	8	150-275	E14	3 000	760	Ø 37 x 99	100	4690612020426
LED-СВЕЧА-VC	8	150-275	E14	4 000	760	Ø 37 x 99	100	4690612020433
LED-СВЕЧА-VC	8	150-275	E14	6 500	760	Ø 37 x 99	100	4690612024806
LED-СВЕЧА-VC	8	150-275	E27	3 000	760	Ø 37 x 99	100	4690612020440
LED-СВЕЧА-VC	8	150-275	E27	4 000	760	Ø 37 x 99	100	4690612020457
LED-СВЕЧА-VC	8	150-275	E27	6 500	760	Ø 37 x 99	100	4690612024820
LED-СВЕЧА-VC	11	150-275	E14	3 000	1 050	Ø 37 x 99	100	4690612020464
LED-СВЕЧА-VC	11	150-275	E14	4 000	1 050	Ø 37 x 99	100	4690612020471
LED-СВЕЧА-VC	11	150-275	E14	6 500	1 050	Ø 37 x 99	100	4690612024844
LED-СВЕЧА-VC	11	150-275	E27	3 000	1 050	Ø 37 x 99	100	4690612020488
LED-СВЕЧА-VC	11	150-275	E27	4 000	1 050	Ø 37 x 99	100	4690612020495
LED-СВЕЧА-VC	11	150-275	E27	6 500	1 050	Ø 37 x 99	100	4690612024868
LED-СВЕЧА-VC	14	150-275	E14	3 000	1 330	Ø 37 x 112	100	4690612063096
LED-СВЕЧА-VC	14	150-275	E14	4 000	1 330	Ø 37 x 112	100	4690612047768
LED-СВЕЧА-VC	14	150-275	E14	6 500	1 330	Ø 37 x 112	100	4690612047775
LED-СВЕЧА-VC	14	150-275	E27	4 000	1 330	Ø 37 x 110	100	4690612047744
LED-СВЕЧА-VC	14	150-275	E27	6 500	1 330	Ø 37 x 110	100	4690612047751

## LED-СВЕЧА-VC 4РАСК 4 ШТУКИ В УПАКОВКЕ

LED-СВЕЧА-VC 4РАСК	8	150-275	E14	4 000	760	Ø 37 x 99	25	4690612047782
LED-СВЕЧА-VC 4РАСК	11	150-275	E14	3 000	1 050	Ø 37 x 99	25	4690612063102
LED-СВЕЧА-VC 4РАСК	11	150-275	E14	4 000	1 050	Ø 37 x 99	25	4690612047799
LED-СВЕЧА-VC 4РАСК	11	150-275	E14	6 500	1 050	Ø 37 x 99	25	4690612047805
LED-СВЕЧА-VC 4РАСК	11	150-275	E27	4 000	1 050	Ø 37 x 99	25	4690612047812
LED-СВЕЧА-VC 4РАСК	14	150-275	E14	3 000	1 330	Ø 37 x 112	25	4690612063119
LED-СВЕЧА-VC 4РАСК	14	150-275	E14	4 000	1 330	Ø 37 x 112	25	4690612052328
LED-СВЕЧА-VC 4РАСК	14	150-275	E14	6 500	1 330	Ø 37 x 112	25	4690612052335
LED-СВЕЧА-VC 4РАСК	14	150-275	E27	4 000	1 330	Ø 37 x 110	25	4690612052342

## LED-СВЕЧА НА ВЕТРУ-VC

модель	мощность, Вт	напряжение, В	цоколь	цветовая температура, К	световой поток, лм	размер ДхВ, мм	количество в коробе, шт	артикул
LED-СВЕЧА НА ВЕТРУ-VC	8	150-275	E14	4 000	760	Ø 37 x 122	100	4690612030432
LED-СВЕЧА НА ВЕТРУ-VC	11	150-275	E14	4 000	1 050	Ø 37 x 122	100	4690612030470
LED-СВЕЧА НА ВЕТРУ-VC	11	150-275	E14	6 500	1 050	Ø 37 x 122	100	4690612030494
LED-СВЕЧА НА ВЕТРУ-VC	14	150-275	E14	4 000	1 330	Ø 37 x 132	100	4690612054377
LED-СВЕЧА НА ВЕТРУ-VC	14	150-275	E14	6 500	1 330	Ø 37 x 132	100	4690612054384

## LED-R39-VC

модель	мощность, Вт	напряжение, В	цоколь	цветовая температура, К	световой поток, лм	размер ДхВ, мм	количество в коробе, шт	артикул
LED-R39-VC	5	150-275	E14	4 000	410	Ø 39 x 68	100	4690612030852

## LED-R50-VC

модель	мощность, Вт	напряжение, В	цоколь	цветовая температура, К	световой поток, лм	размер ДхВ, мм	количество в коробе, шт	артикул
LED-R50-VC	6	150-275	E14	3 000	530	Ø 50 x 86	100	4690612024240
LED-R50-VC	6	150-275	E14	4 000	530	Ø 50 x 86	100	4690612024264
LED-R50-VC	6	150-275	E14	6 500	530	Ø 50 x 86	100	4690612031156

## LED-R63-VC

модель	мощность, Вт	напряжение, В	цоколь	цветовая температура, К	световой поток, лм	размер ДхВ, мм	количество в коробе, шт	артикул
LED-R63-VC	9	150-275	E27	3 000	810	Ø 63 x 105	100	4690612024301
LED-R63-VC	9	150-275	E27	4 000	810	Ø 63 x 105	100	4690612024325

## LED-ШАР-VC

модель	мощность, Вт	напряжение, В	цоколь	цветовая температура, К	световой поток, лм	размер ДхВ, мм	количество в коробе, шт	артикул
LED-ШАР-VC	4	150-275	E14	4 000	380	Ø 45 x 80	100	4690612030531
LED-ШАР-VC	4	150-275	E27	4 000	380	Ø 45 x 80	100	4690612030593
LED-ШАР-VC	6	150-275	E14	4 000	570	Ø 45 x 80	100	4690612020518
LED-ШАР-VC	6	150-275	E27	3 000	570	Ø 45 x 80	100	4690612020525
LED-ШАР-VC	6	150-275	E27	4 000	570	Ø 45 x 80	100	4690612020532
LED-ШАР-VC	8	150-275	E14	3 000	760	Ø 45 x 80	100	4690612020549
LED-ШАР-VC	8	150-275	E14	4 000	760	Ø 45 x 80	100	4690612020556
LED-ШАР-VC	8	150-275	E14	6 500	760	Ø 45 x 80	100	4690612024882
LED-ШАР-VC	8	150-275	E27	3 000	760	Ø 45 x 80	100	4690612020563
LED-ШАР-VC	8	150-275	E27	4 000	760	Ø 45 x 80	100	4690612020570
LED-ШАР-VC	8	150-275	E27	6 500	760	Ø 45 x 80	100	4690612024905
LED-ШАР-VC	11	150-275	E14	3 000	1 050	Ø 45 x 80	100	4690612020587
LED-ШАР-VC	11	150-275	E14	4 000	1 050	Ø 45 x 80	100	4690612020594
LED-ШАР-VC	11	150-275	E14	6 500	1 050	Ø 45 x 80	100	4690612024929
LED-ШАР-VC	11	150-275	E27	3 000	1 050	Ø 45 x 80	100	4690612020600
LED-ШАР-VC	11	150-275	E27	4 000	1 050	Ø 45 x 80	100	4690612020617
LED-ШАР-VC	11	150-275	E27	6 500	1 050	Ø 45 x 80	100	4690612024943
LED-ШАР-VC	14	150-275	E14	3 000	1 330	Ø 45 x 92	100	4690612063133
LED-ШАР-VC	14	150-275	E14	4 000	1 330	Ø 45 x 92	100	4690612047843
LED-ШАР-VC	14	150-275	E14	6 500	1 330	Ø 45 x 92	100	4690612047850
LED-ШАР-VC	14	150-275	E27	3 000	1 330	Ø 45 x 90	100	4690612063126
LED-ШАР-VC	14	150-275	E27	4 000	1 330	Ø 45 x 90	100	4690612047829
LED-ШАР-VC	14	150-275	E27	6 500	1 330	Ø 45 x 90	100	4690612047836

## LED-ШАР-VC 4РАСК 4 ШТУКИ В УПАКОВКЕ

LED-ШАР-VC 4РАСК	8	150-275	E27	4 000	760	Ø 45 x 80	25	4690612047867
LED-ШАР-VC 4РАСК	11	150-275	E14	4 000	1 050	Ø 45 x 80	25	4690612047874
LED-ШАР-VC 4РАСК	11	150-275	E27	4 000	1 050	Ø 45 x 80	25	4690612047881
LED-ШАР-VC 4РАСК	11	150-275	E27	6 500	1 050	Ø 45 x 80	25	4690612047898
LED-ШАР-VC 4РАСК	14	150-275	E14	4 000	1 330	Ø 45 x 92	25	4690612052359
LED-ШАР-VC 4РАСК	14	150-275	E27	4 000	1 330	Ø 45 x 90	25	4690612052366
LED-ШАР-VC 4РАСК	14	150-275	E27	6 500	1 330	Ø 45 x 90	25	4690612052373

## LED-GL95-VC

модель	мощность, Вт	напряжение, В	цоколь	цветовая температура, К	световой поток, лм	размер ДхВ, мм	количество в коробе, шт	артикул
LED-GL95-VC	20	170-275	E27	3 000	2 000	Ø 95 x 142	40	4690612063973
LED-GL95-VC	20	170-275	E27	4 000	2 000	Ø 95 x 142	40	4690612063980
LED-GL95-VC	20	170-275	E27	6 500	2 000	Ø 95 x 142	40	4690612063997

## LED-GL125-VC

модель	мощность, Вт	напряжение, В	цоколь	цветовая температура, К	световой поток, лм	размер ДхВ, мм	количество в коробе, шт	артикул
LED-GL125-VC	30	170-275	E27	3 000	3 000	Ø 125 x 172	20	4690612064000
LED-GL125-VC	30	170-275	E27	4 000	3 000	Ø 125 x 172	20	4690612064017
LED-GL125-VC	30	170-275	E27	6 500	3 000	Ø 125 x 172	20	4690612064024

# ЛАМПЫ СОФИТНЫЕ

## серии VC

Светодиодные софитные лампы в компактных корпусах с матовым рассеивателем — современное и экономичное решение для светильников точечного и акцентного освещения с цоколем GU5.3 или GU10.



ЦОКОЛЬ  
GU5.3 / GU10



ВЫСОКАЯ  
СВЕТОУТДАЧА


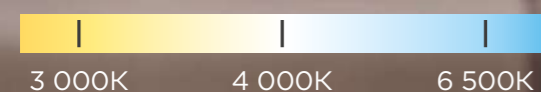


УДАРОПРОЧНЫЙ  
КОРПУС



ОТСУТСТВИЕ ПУЛЬСАЦИИ  
С ТЕХНОЛОГИЕЙ "VISION CARE"

ЦВЕТОВАЯ ТЕМПЕРАТУРА



## LED-JCDR-VC

модель	мощность, Вт	напряжение, В	цоколь	цветовая температура, К	световой поток, лм	размер ДхВ, мм	количество в коробе, шт	артикул
LED-JCDR-VC	6	150-275	GU5.3	3 000	530	Ø 50 x 51	100	4690612020365
LED-JCDR-VC	6	150-275	GU5.3	4 000	530	Ø 50 x 51	100	4690612020372
LED-JCDR-VC	6	150-275	GU5.3	6 500	530	Ø 50 x 51	100	4690612030739
LED-JCDR-VC	8	150-275	GU5.3	3 000	720	Ø 50 x 51	100	4690612020327
LED-JCDR-VC	8	150-275	GU5.3	4 000	720	Ø 50 x 51	100	4690612020334
LED-JCDR-VC	8	150-275	GU5.3	6 500	720	Ø 50 x 51	100	4690612024721
LED-JCDR-VC	11	150-275	GU5.3	3 000	990	Ø 50 x 51	100	4690612020341
LED-JCDR-VC	11	150-275	GU5.3	4 000	990	Ø 50 x 51	100	4690612020358
LED-JCDR-VC	11	150-275	GU5.3	6 500	990	Ø 50 x 51	100	4690612024745
LED-JCDR-VC	14	150-275	GU5.3	4 000	1 260	Ø 50 x 57	100	4690612047904
LED-JCDR-VC	14	150-275	GU5.3	6 500	1 260	Ø 50 x 57	100	4690612047911

## LED-JCDR-VC 4PACK 4 ШТУКИ В УПАКОВКЕ

LED-JCDR-VC 4PACK	8	150-275	GU5.3	4 000	720	Ø 50 x 51	25	4690612047928
LED-JCDR-VC 4PACK	8	150-275	GU5.3	6 500	720	Ø 50 x 51	25	4690612047935
LED-JCDR-VC 4PACK	11	150-275	GU5.3	4 000	990	Ø 50 x 51	25	4690612047942
LED-JCDR-VC 4PACK	11	150-275	GU5.3	6 500	990	Ø 50 x 51	25	4690612047959

## LED-JCDRC-VC

модель	мощность, Вт	напряжение, В	цоколь	цветовая температура, К	световой поток, лм	размер ДхВ, мм	количество в коробе, шт	артикул
LED-JCDRC-VC	8	150-275	GU10	3 000	720	Ø 50 x 59	100	4690612023427
LED-JCDRC-VC	8	150-275	GU10	4 000	720	Ø 50 x 59	100	4690612023441
LED-JCDRC-VC	8	150-275	GU10	6 500	720	Ø 50 x 59	100	4690612024769
LED-JCDRC-VC	11	150-275	GU10	3 000	990	Ø 50 x 59	100	4690612023465
LED-JCDRC-VC	11	150-275	GU10	4 000	990	Ø 50 x 59	100	4690612023489
LED-JCDRC-VC	11	150-275	GU10	6 500	990	Ø 50 x 59	100	4690612024783
LED-JCDRC-VC	14	150-275	GU10	4 000	1 260	Ø 50 x 59	100	4690612047966
LED-JCDRC-VC	14	150-275	GU10	6 500	1 260	Ø 50 x 59	100	4690612047973

## LED-JCDRC-VC 4PACK 4 ШТУКИ В УПАКОВКЕ

LED-JCDRC-VC 4PACK	11	150-275	GU10	4 000	990	Ø 50 x 59	25	4690612055855
LED-JCDRC-VC 4PACK	11	150-275	GU10	6 500	990	Ø 50 x 59	25	4690612055862
LED-JCDRC-VC 4PACK	14	150-275	GU10	4 000	1 260	Ø 50 x 59	25	4690612055879
LED-JCDRC-VC 4PACK	14	150-275	GU10	6 500	1 260	Ø 50 x 59	25	4690612055886

# ЛАМПЫ СОФИТНЫЕ

## серии VC


Светодиодные лампы в форме таблетки с матовым рассеивателем — современное и экономичное решение для светильников с цоколем GX53 или GX70.

Модификация лампы GX53SF "полусфера" дополняет внешний вид светильников и обеспечивает более широкий угол свечения.





ШИРОКИЙ УГОЛ СВЕЧЕНИЯ  
ДЛЯ ЛАМП LED-GX53SF



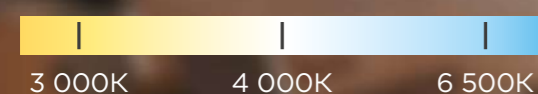
 ЦОКОЛЬ  
GX53 / GX70

 ВЫСОКАЯ  
СВЕТОУДАЧА


 УДАРОПРОЧНЫЙ  
КОРПУС

 ОТСУТСТВИЕ ПУЛЬСАЦИИ  
С ТЕХНОЛОГИЕЙ "VISION CARE"

ЦВЕТОВАЯ ТЕМПЕРАТУРА



 **170-275В**  
НАПРЯЖЕНИЕ

 **2**  
ГОДА  
ГАРАНТИЙНЫЙ  
СРОК

## LED-GX53-VC

модель	мощность, Вт	напряжение, В	цоколь	цветовая температура, К	световой поток, лм	размер ДхВ, мм	количество в коробе, шт	артикул
LED-GX53-VC	8	170-275	GX53	3 000	760	Ø 74 x 26	100	4690612020723
LED-GX53-VC	8	170-275	GX53	4 000	760	Ø 74 x 26	100	4690612020730
LED-GX53-VC	8	170-275	GX53	6 500	760	Ø 74 x 26	100	4690612020747
LED-GX53-VC	10	170-275	GX53	3 000	950	Ø 74 x 26	100	4690612020754
LED-GX53-VC	10	170-275	GX53	4 000	950	Ø 74 x 26	100	4690612020761
LED-GX53-VC	10	170-275	GX53	6 500	950	Ø 74 x 26	100	4690612020778
LED-GX53-VC	12	170-275	GX53	3 000	1 140	Ø 74 x 29	100	4690612020785
LED-GX53-VC	12	170-275	GX53	4 000	1 140	Ø 74 x 29	100	4690612020792
LED-GX53-VC	12	170-275	GX53	6 500	1 140	Ø 74 x 29	100	4690612020808
LED-GX53-VC	15	170-275	GX53	3 000	1 430	Ø 74 x 29	100	4690612020815
LED-GX53-VC	15	170-275	GX53	4 000	1 430	Ø 74 x 29	100	4690612020822
LED-GX53-VC	15	170-275	GX53	6 500	1 430	Ø 74 x 29	100	4690612020839
LED-GX53-VC	18	170-275	GX53	4 000	1 710	Ø 74 x 30	100	4690612047980
LED-GX53-VC	18	170-275	GX53	6 500	1 710	Ø 74 x 30	100	4690612047997

## LED-GX53-VC 4ПАК 4 ШТУКИ В УПАКОВКЕ

LED-GX53-VC 4ПАК	10	170-275	GX53	4 000	950	Ø 74 x 26	25	4690612052946
LED-GX53-VC 4ПАК	10	170-275	GX53	6 500	950	Ø 74 x 26	25	4690612052953
LED-GX53-VC 4ПАК	12	170-275	GX53	4 000	1140	Ø 74 x 29	25	4690612052960
LED-GX53-VC 4ПАК	12	170-275	GX53	6 500	1140	Ø 74 x 29	25	4690612052977

## LED-GX53-VC 10ПАК 10 ШТУК В УПАКОВКЕ

LED-GX53-VC 10ПАК	8	170-275	GX53	4 000	760	Ø 74 x 26	10	4690612043951
LED-GX53-VC 10ПАК	8	170-275	GX53	6 500	760	Ø 74 x 26	10	4690612043968
LED-GX53-VC 10ПАК	10	170-275	GX53	4 000	950	Ø 74 x 26	10	4690612043975
LED-GX53-VC 10ПАК	10	170-275	GX53	6 500	950	Ø 74 x 26	10	4690612043982
LED-GX53-VC 10ПАК	12	170-275	GX53	4 000	1 140	Ø 74 x 29	10	4690612043999
LED-GX53-VC 10ПАК	12	170-275	GX53	6 500	1 140	Ø 74 x 29	10	4690612044002
LED-GX53-VC 10ПАК	15	170-275	GX53	4 000	1 430	Ø 74 x 29	10	4690612048000
LED-GX53-VC 10ПАК	15	170-275	GX53	6 500	1 430	Ø 74 x 29	10	4690612048017

## LED-GX53SF-VC

модель	мощность, Вт	напряжение, В	цоколь	цветовая температура, К	световой поток, лм	размер ДхВ, мм	количество в коробе, шт	артикул
LED-GX53SF-VC	10	170-275	GX53	4 000	1 000	Ø 74 x 51	100	4690612054551
LED-GX53SF-VC	10	170-275	GX53	6 500	1 000	Ø 74 x 51	100	4690612054568
LED-GX53SF-VC	12	170-275	GX53	4 000	1 200	Ø 74 x 54	100	4690612054575
LED-GX53SF-VC	12	170-275	GX53	6 500	1 200	Ø 74 x 54	100	4690612054582
LED-GX53SF-VC	15	170-275	GX53	4 000	1 500	Ø 74 x 54	100	4690612054599
LED-GX53SF-VC	15	170-275	GX53	6 500	1 500	Ø 74 x 54	100	4690612054605
LED-GX53SF-VC	18	170-275	GX53	4 000	1 800	Ø 74 x 56	100	4690612056142

## LED-GX70-VC

модель	мощность, Вт	напряжение, В	цоколь	цветовая температура, К	световой поток, лм	размер ДхВ, мм	количество в коробе, шт	артикул
LED-GX70-VC	20	170-275	GX70	4 000	1 900	Ø 110 x 43	100	4690612021515
LED-GX70-VC	20	170-275	GX70	6 500	1 900	Ø 110 x 43	100	4690612021539
LED-GX70-VC	25	170-275	GX70	4 000	2 300	Ø 110 x 43	100	4690612064574
LED-GX70-VC	25	170-275	GX70	6 500	2 300	Ø 110 x 43	100	4690612064581

NEW

NEW

# ЛАМПЫ ЛЮСТРОВЫЕ

Капсульные светодиодные мини-лампы обеспечивают высокий световой поток и угол рассеивания 360° в миниатюрном корпусе.

Такая лампа позволяет делать акцент исключительно на дизайне светильников с цоколем G4, G9 или E14.



ЦОКОЛЬ  
G4 / G9 / E14



ВЫСОКАЯ  
СВЕТООТДАЧА

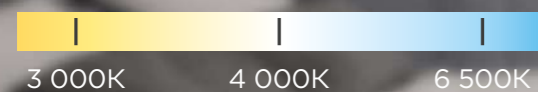


КОМПАКТНЫЙ  
КОРПУС



ОТСУТСТВИЕ ПУЛЬСАЦИИ  
С ТЕХНОЛОГИЕЙ "VISION CARE"


ЦВЕТОВАЯ ТЕМПЕРАТУРА



3 000К

4 000К

6 500К



ГАРАНТИЙНЫЙ  
СРОК

## LED-JC G4 12B

модель	мощность, Вт	напряжение, В	цоколь	цветовая температура, К	световой поток, лм	размер ДхВ, мм	количество в коробе, шт	артикул	
LED-JC G4	3	12	G4	3 000	290	Ø 13 x 38	1 000	4690612058924	NEW
LED-JC G4	3	12	G4	4 000	290	Ø 13 x 38	1 000	4690612036021	
LED-JC G4	3	12	G4	6 500	290	Ø 13 x 38	1 000	4690612036045	
LED-JC G4	5	12	G4	3 000	480	Ø 16 x 50	1 000	4690612059013	NEW
LED-JC G4	5	12	G4	4 000	480	Ø 16 x 50	1 000	4690612036083	
LED-JC G4	5	12	G4	6 500	480	Ø 16 x 50	1 000	4690612036106	

## LED-JC-COB G4 12B

модель	мощность, Вт	напряжение, В	цоколь	цветовая температура, К	световой поток, лм	размер ДхВ, мм	количество в коробе, шт	артикул	
LED-JC-COB G4	3	12	G4	4 000	310	Ø 10 x 38	500	4690612060231	NEW
LED-JC-COB G4	3	12	G4	6 500	310	Ø 10 x 38	500	4690612060255	NEW
LED-JC-COB G4	5	12	G4	4 000	520	Ø 13 x 38	500	4690612060262	NEW
LED-JC-COB G4	5	12	G4	6 500	520	Ø 13 x 38	500	4690612060279	NEW
LED-JC-COB G4	7	12	G4	4 000	720	Ø 16 x 48	500	4690612060286	NEW
LED-JC-COB G4	7	12	G4	6 500	720	Ø 16 x 48	500	4690612060293	NEW

## LED-JCD G4 230B

модель	мощность, Вт	напряжение, В	цоколь	цветовая температура, К	световой поток, лм	размер ДхВ, мм	количество в коробе, шт	артикул	
LED-JCD G4	6	150-275	G4	4 000	570	Ø 16 x 47	1 000	4690612036144	
LED-JCD G4	6	150-275	G4	6 500	570	Ø 16 x 47	1 000	4690612036168	
LED-JCD G4	8	150-275	G4	4 000	760	Ø 16 x 47	1 000	4690612036205	
LED-JCD G4	8	150-275	G4	6 500	760	Ø 16 x 47	1 000	4690612036229	
LED-JCD G4	11	150-275	G4	4 000	1 050	Ø 16 x 60	500	4690612060309	NEW
LED-JCD G4	11	150-275	G4	6 500	1 050	Ø 16 x 60	500	4690612060316	NEW

## LED-JCD G9 230B

модель	мощность, Вт	напряжение, В	цоколь	цветовая температура, К	световой поток, лм	размер ДхВ, мм	количество в коробе, шт	артикул	
LED-JCD G9	5	150-275	G9	3 000	480	Ø 16 x 50	1 000	4690612059020	NEW
LED-JCD G9	5	150-275	G9	4 000	480	Ø 16 x 50	1 000	4690612036328	
LED-JCD G9	5	150-275	G9	6 500	480	Ø 16 x 50	1 000	4690612036342	
LED-JCD G9	9	150-275	G9	3 000	860	Ø 16 x 62	500	4690612059037	NEW
LED-JCD G9	9	150-275	G9	4 000	860	Ø 16 x 62	500	4690612036380	
LED-JCD G9	9	150-275	G9	6 500	860	Ø 16 x 62	500	4690612036403	
LED-JCD G9	12	150-275	G9	4 000	1 140	Ø 17 x 64	500	4690612060323	NEW
LED-JCD G9	12	150-275	G9	6 500	1 140	Ø 17 x 64	500	4690612060330	NEW

## LED-JCD-COB G9 230B

модель	мощность, Вт	напряжение, В	цоколь	цветовая температура, К	световой поток, лм	размер ДхВ, мм	количество в коробе, шт	артикул	
LED-JCD-COB G9	5	150-275	G9	4 000	520	Ø 16 x 55	500	4690612060347	NEW
LED-JCD-COB G9	7	150-275	G9	4 000	730	Ø 16 x 57	1 000	4690612060354	NEW

## LED-T25-CORN E14 230B


модель	мощность, Вт	напряжение, В	цоколь	цветовая температура, К	световой поток, лм	размер ДхВ, мм	количество в коробе, шт	артикул	
LED-T25-CORN	8	150-275	E14	4 000	770	Ø 16 x 65	500	4690612060361	NEW
LED-T25-CORN	11	150-275	E14	4 000	1 050	Ø 16 x 70	500	4690612060378	NEW

# ЛАМПЫ ФИЛАМЕНТ


## серии DECO


Светодиодные лампы филамент выполненные в классическом стеклянном корпусе обеспечивают широкий угол освещения, экономичность и выбор цветовой температур.

Они украсят светильники с цоколем E27 или E14, выполненные в классическом, современном, лофт стилях.

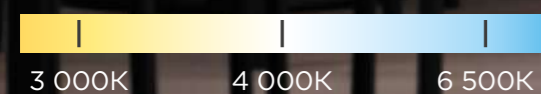
 **ЦОКОЛЬ  
E27 / E14**

 **ВЫСОКАЯ  
СВЕТОУТДАЧА**


 **СТЕКЛЯННЫЙ  
КОРПУС**

 **ОТСУТВИЕ  
ПУЛЬСАЦИИ**

ЦВЕТОВАЯ ТЕМПЕРАТУРА



  
**170-275В**  
НАПРЯЖЕНИЕ

  
**2**  
ГОДА  
ГАРАНТИЙНЫЙ  
СРОК



## LED-A60-DECO

модель	мощность, Вт	напряжение, В	цоколь	цветовая температура, К	световой поток, лм	размер ДхВ, мм	количество в коробе, шт	артикул
LED-A60-DECO	11	170-275	E27	3 000	1 160	Ø 60 x 105	50	4690612026121
LED-A60-DECO	11	170-275	E27	4 000	1 160	Ø 60 x 105	50	4690612026145
LED-A60-DECO	11	170-275	E27	6 500	1 160	Ø 60 x 105	50	4690612026169
LED-A60-DECO	15	170-275	E27	3 000	1 480	Ø 60 x 105	50	4690612055893 <b>NEW</b>
LED-A60-DECO	15	170-275	E27	4 000	1 480	Ø 60 x 105	50	4690612055909 <b>NEW</b>
LED-A60-DECO	15	170-275	E27	6 500	1 480	Ø 60 x 105	50	4690612055916 <b>NEW</b>
LED-A60-DECO	20	170-275	E27	3 000	1 890	Ø 60 x 105	50	4690612063171 <b>NEW</b>
LED-A60-DECO	20	170-275	E27	4 000	1 890	Ø 60 x 105	50	4690612055923 <b>NEW</b>
LED-A60-DECO	20	170-275	E27	6 500	1 890	Ø 60 x 105	50	4690612055930 <b>NEW</b>

## LED-A60-DECO 4РАСК 4 ШТУКИ В УПАКОВКЕ

LED-A60-DECO 4РАСК	9	170-275	E27	4 000	1 040	Ø 60 x 105	20	4690612053400
LED-A60-DECO 4РАСК	11	170-275	E27	4 000	1 160	Ø 60 x 105	20	4690612053417

## LED-A65-DECO

модель	мощность, Вт	напряжение, В	цоколь	цветовая температура, К	световой поток, лм	размер ДхВ, мм	количество в коробе, шт	артикул
LED-A65-DECO	25	170-275	E27	3 000	2 480	Ø 65 x 125	50	4690612063188 <b>NEW</b>
LED-A65-DECO	25	170-275	E27	4 000	2 480	Ø 65 x 125	50	4690612055947 <b>NEW</b>
LED-A65-DECO	25	170-275	E27	6 500	2 480	Ø 65 x 125	50	4690612063195 <b>NEW</b>

## LED-СВЕЧА-DECO

модель	мощность, Вт	напряжение, В	цоколь	цветовая температура, К	световой поток, лм	размер ДхВ, мм	количество в коробе, шт	артикул
LED-СВЕЧА-DECO	7	170-275	E14	6 500	810	Ø 35 x 100	50	4690612029665
LED-СВЕЧА-DECO	9	170-275	E14	3 000	1 040	Ø 35 x 100	50	4690612026183
LED-СВЕЧА-DECO	9	170-275	E14	4 000	1 040	Ø 35 x 100	50	4690612026206
LED-СВЕЧА-DECO	9	170-275	E27	3 000	1 040	Ø 35 x 92	50	4690612063249 <b>NEW</b>
LED-СВЕЧА-DECO	9	170-275	E27	4 000	1 040	Ø 35 x 92	50	4690612063256 <b>NEW</b>
LED-СВЕЧА-DECO	12	170-275	E14	3 000	1 350	Ø 35 x 100	50	4690612053660 <b>NEW</b>
LED-СВЕЧА-DECO	12	170-275	E14	4 000	1 350	Ø 35 x 100	50	4690612053677 <b>NEW</b>
LED-СВЕЧА-DECO	12	170-275	E14	6 500	1 350	Ø 35 x 100	50	4690612063287 <b>NEW</b>
LED-СВЕЧА-DECO	12	170-275	E27	3 000	1 350	Ø 35 x 92	50	4690612063263 <b>NEW</b>
LED-СВЕЧА-DECO	12	170-275	E27	4 000	1 350	Ø 35 x 92	50	4690612063270 <b>NEW</b>
LED-СВЕЧА-DECO	12	170-275	E27	6 500	1 350	Ø 35 x 100	50	4690612063287 <b>NEW</b>
LED-СВЕЧА-DECO	15	170-275	E14	3 000	1 455	Ø 35 x 98	50	4690612063294 <b>NEW</b>
LED-СВЕЧА-DECO	15	170-275	E14	4 000	1 455	Ø 35 x 98	50	4690612055954 <b>NEW</b>
LED-СВЕЧА-DECO	15	170-275	E14	6 500	1 455	Ø 35 x 98	50	4690612055961 <b>NEW</b>
LED-СВЕЧА-DECO	15	170-275	E27	4 000	1 455	Ø 35 x 98	50	4690612063300 <b>NEW</b>

## LED-СВЕЧА-DECO 4РАСК 4 ШТУКИ В УПАКОВКЕ

LED-A60-DECO 4РАСК	9	170-275	E14	3 000	1 040	Ø 35 x 100	30	4690612052540
LED-A60-DECO 4РАСК	9	170-275	E14	4 000	1 040	Ø 35 x 100	30	4690612052557

## LED-СВЕЧА НА ВЕТРУ-DECO

модель	мощность, Вт	напряжение, В	цоколь	цветовая температура, К	световой поток, лм	размер ДхВ, мм	количество в коробе, шт	артикул
LED-СВЕЧА НА ВЕТРУ-DECO	9	170-275	E14	3 000	1 040	Ø 35 x 125	50	4690612026220
LED-СВЕЧА НА ВЕТРУ-DECO	9	170-275	E14	4 000	1 040	Ø 35 x 125	50	4690612026244
LED-СВЕЧА НА ВЕТРУ-DECO	12	170-275	E14	3 000	1 350	Ø 35 x 120	50	4690612055992 <b>NEW</b>
LED-СВЕЧА НА ВЕТРУ-DECO	12	170-275	E14	4 000	1 350	Ø 35 x 120	50	4690612056005 <b>NEW</b>

## ЛАМПЫ СВЕТОДИОДНЫЕ

## LED-ШАР-DECO

модель	мощность, Вт	напряжение, В	цоколь	цветовая температура, К	световой поток, лм	размер ДхВ, мм	количество в коробе, шт	артикул
LED-ШАР-DECO	9	170-275	E14	3 000	1 040	Ø 45 x 78	50	4690612063317
LED-ШАР-DECO	9	170-275	E14	4 000	1 040	Ø 45 x 78	50	4690612063324
LED-ШАР-DECO	9	170-275	E27	3 000	1 040	Ø 45 x 76	50	4690612026268
LED-ШАР-DECO	9	170-275	E27	4 000	1 040	Ø 45 x 76	50	4690612026282
LED-ШАР-DECO	12	170-275	E14	3 000	1 350	Ø 45 x 78	50	4690612063331
LED-ШАР-DECO	12	170-275	E14	4 000	1 350	Ø 45 x 78	50	4690612063348
LED-ШАР-DECO	12	170-275	E27	3 000	1 350	Ø 45 x 76	50	4690612053684
LED-ШАР-DECO	12	170-275	E27	4 000	1 350	Ø 45 x 76	50	4690612053691
LED-ШАР-DECO	12	170-275	E27	6 500	1 350	Ø 45 x 76	50	4690612063355
LED-ШАР-DECO	15	170-275	E14	4 000	1 435	Ø 45 x 78	50	4690612063362
LED-ШАР-DECO	15	170-275	E27	3 000	1 435	Ø 45 x 76	50	4690612055978
LED-ШАР-DECO	15	170-275	E27	4 000	1 435	Ø 45 x 76	50	4690612055985
LED-ШАР-DECO	15	170-275	E27	6 500	1 435	Ø 45 x 76	50	4690612063379

## LED-ШАР-DECO 4РАСК 4 ШТУКИ В УПАКОВКЕ

LED-ШАР-DECO 4РАСК	9	170-275	E27	4 000	1 040	Ø 45 x 78	50	4690612052564
--------------------	---	---------	-----	-------	-------	-----------	----	---------------

## LED-ST64-DECO

модель	мощность, Вт	напряжение, В	цоколь	цветовая температура, К	световой поток, лм	тип колбы	размер ДхВ, мм	количество в коробе, шт	артикул
LED-ST64-DECO	9	170-275	E27	4 000	1 140	прозрачная	Ø 64 x 145	50	4690612050829
LED-ST64-DECO	11	170-275	E27	4 000	1 270	прозрачная	Ø 64 x 145	50	4690612050836
LED-ST64-DECO	15	170-275	E27	4 000	1 720	прозрачная	Ø 64 x 145	50	4690612050850

## LED-ST64-DECO GOLD

модель	мощность, Вт	напряжение, В	цоколь	цветовая температура, К	световой поток, лм	тип колбы	размер ДхВ, мм	количество в коробе, шт	артикул
LED-ST64-DECO GOLD	9	170-275	E27	3 000	1 040	золотистая	Ø 64 x 145	50	4690612035659
LED-ST64-DECO GOLD	11	170-275	E27	3 000	1 160	золотистая	Ø 64 x 145	50	4690612035673
LED-ST64-DECO GOLD	15	170-275	E27	3 000	1 570	золотистая	Ø 64 x 145	50	4690612050843

## LED-ST64-DECO SMOKY

модель	мощность, Вт	напряжение, В	цоколь	цветовая температура, К	световой поток, лм	тип колбы	размер ДхВ, мм	количество в коробе, шт	артикул
LED-ST64-DECO SMOKY	11	170-275	E27	4 000	980	дымчатая	Ø 64 x 145	50	4690612056036

## LED-T30-DECO

модель	мощность, Вт	напряжение, В	цоколь	цветовая температура, К	световой поток, лм	тип колбы	размер ДхВ, мм	количество в коробе, шт	артикул
LED-T30-DECO	9	170-275	E27	4 000	1 140	прозрачная	Ø 30 x 225	100	4690612050881
LED-T30-DECO	11	170-275	E27	4 000	1 270	прозрачная	Ø 30 x 300	100	4690612050904

## LED-T30-DECO GOLD

модель	мощность, Вт	напряжение, В	цоколь	цветовая температура, К	световой поток, лм	тип колбы	размер ДхВ, мм	количество в коробе, шт	артикул
LED-T30-DECO GOLD	7	170-275	E27	3 000	720	золотистая	Ø 30 x 185	100	4690612050867
LED-T30-DECO GOLD	9	170-275	E27	3 000	1 040	золотистая	Ø 30 x 225	100	4690612050874
LED-T30-DECO GOLD	11	170-275	E27	3 000	1 160	золотистая	Ø 30 x 300	100	4690612050898


## LED-GL-DECO GOLD

модель	мощность, Вт	напряжение, В	цоколь	цветовая температура, К	световой поток, лм	тип колбы	размер ДхВ, мм	количество в коробе, шт	артикул
LED-GL95-DECO GOLD	11	170-275	E27	3 000	1 040	золотистая	Ø 95 x 135	20	4690612056043
LED-GL125-DECO GOLD	15	170-275	E27	3 000	1 390	золотистая	Ø 125 x 175	20	4690612056074

## LED-GL-DECO SMOKY


модель	мощность, Вт	напряжение, В	цоколь	цветовая температура, К	световой поток, лм	тип колбы	размер ДхВ, мм	количество в коробе, шт	артикул
LED-GL95-DECO SMOKY	11	170-275	E27	4 000	920	дымчатая	Ø 95 x 135	20	4690612056050
LED-GL125-DECO SMOKY	15	170-275	E27	4 000	1 200	дымчатая	Ø 125 x 175	20	4690612056081

## LED-GLCR-DECO GOLD

 корпус кристалла


модель	мощность, Вт	напряжение, В	цоколь	цветовая температура, К	световой поток, лм	тип колбы	размер ДхВ, мм	количество в коробе, шт	артикул
LED-GL95CR-DECO GOLD	11	170-275	E27	3 000	1 040	золотистая	Ø 95 x 128	20	4690612056067
LED-GL125CR-DECO GOLD	15	170-275	E27	3 000	1 390	золотистая	Ø 125 x 175	20	4690612056098

## LED-D95-DECO GOLD

 корпус в форме бриллианта

модель	мощность, Вт	напряжение, В	цоколь	цветовая температура, К	световой поток, лм	тип колбы	размер ДхВ, мм	количество в коробе, шт	артикул
LED-D95-DECO GOLD	11	170-275	E27	3 000	1 040	золотистая	Ø 95 x 133	20	4690612056104

## LED-D95-DECO SMOKY

 корпус в форме бриллианта

модель	мощность, Вт	напряжение, В	цоколь	цветовая температура, К	световой поток, лм	тип колбы	размер ДхВ, мм	количество в коробе, шт	артикул
LED-D95-DECO SMOKY	11	170-275	E27	4 000	920	дымчатая	Ø 95 x 133	20	4690612056111

# ЛАМПЫ СВЕТОДИОДНЫЕ УМНЫЕ

Умные светодиодные лампы серии SMART позволяют создавать различные световые сценарии, добавлять цветной акцент в помещение по своему настроению.

Голосовое управление либо управление по Wi-Fi через приложение обеспечат максимальный комфорт в использовании.



УПРАВЛЕНИЕ  
ПО WI-FI



СВЕТОВЫЕ  
СЦЕНАРИИ RGBW



ГРУППОВОЕ  
УПРАВЛЕНИЕ



ГОЛОСОВОЕ  
УПРАВЛЕНИЕ



ДЛЯ УПРАВЛЕНИЯ  
СМАРТФОНОМ СКАЧАЙ  
ПРИЛОЖЕНИЕ IN HOME



170-275В  
НАПРЯЖЕНИЕ



2  
ГОДА  
ГАРАНТИЙНЫЙ  
СРОК



## LED-A60-RGBW-SMART

модель	мощность, Вт	напряжение, В	цоколь	цветовая температура, К	световой поток, лм	размер ДхВ, мм	количество в коробе, шт	артикул
LED-A60-RGBW-SMART	15	170-275	E27	3 000-6 500	1 450	Ø 60 x 110	100	4690612050034 <b>NEW</b>

## LED-СВЕЧА-RGBW-SMART

модель	мощность, Вт	напряжение, В	цоколь	цветовая температура, К	световой поток, лм	размер ДхВ, мм	количество в коробе, шт	артикул
LED-СВЕЧА-RGBW-SMART	11	170-275	E14	3 000-6 500	990	Ø 37 x 100	100	4690612050041 <b>NEW</b>

## LED-ШАР-RGBW-SMART

модель	мощность, Вт	напряжение, В	цоколь	цветовая температура, К	световой поток, лм	размер ДхВ, мм	количество в коробе, шт	артикул
LED-ШАР-RGBW-SMART	11	170-275	E27	3 000-6 500	990	Ø 45 x 79	100	4690612050058 <b>NEW</b>

## LED-JCDRC-RGBW-SMART

модель	мощность, Вт	напряжение, В	цоколь	цветовая температура, К	световой поток, лм	размер ДхВ, мм	количество в коробе, шт	артикул
LED-JCDRC-RGBW-SMART	11	170-275	GU10	3 000-6 500	990	Ø 50 x 54	100	4690612050072 <b>NEW</b>

## LED-JCDR-RGBW-SMART

модель	мощность, Вт	напряжение, В	цоколь	цветовая температура, К	световой поток, лм	размер ДхВ, мм	количество в коробе, шт	артикул
LED-JCDR-RGBW-SMART	11	170-275	GU5.3	3 000-6 500	990	Ø 50 x 48	100	4690612050065 <b>NEW</b>

## LED-GX53-RGBW-SMART

модель	мощность, Вт	напряжение, В	цоколь	цветовая температура, К	световой поток, лм	размер ДхВ, мм	количество в коробе, шт	артикул
LED-GX53-RGBW-SMART	12	170-275	GX53	3 000-6 500	1 150	Ø 74 x 28	100	4690612050089 <b>NEW</b>

# ЛАМПЫ СВЕТОДИОДНЫЕ

## серии PRO

Светодиодные лампы серии PRO созданы для освещения производственных и бытовых помещений.

Лампы учитывают основные требования к освещенности, пожаро- и электробезопасности и не требуют специальных условий хранения и утилизации.



**ВЫСОКАЯ  
СВЕТООТДАЧА**



**ОТСУТСТВИЕ  
ПУЛЬСАЦИИ**





**БЕЗОПАСНЫ ДЛЯ ЧЕЛОВЕКА  
И ОКРУЖАЮЩЕЙ СРЕДЫ**



**ШИРОКИЙ ДИАПАЗОН  
РАБОЧЕГО НАПРЯЖЕНИЯ**

ЦВЕТОВАЯ ТЕМПЕРАТУРА



КОМПЛЕКТАЦИЯ:



АДАПТЕР E40



## LED-HP-PRO

адаптер E40 в комплекте с лампами мощностью 40 - 150Вт

модель	мощность, Вт	напряжение, В	цоколь	цветовая температура, К	световой поток, лм	размер ДхВ, мм	количество в коробе, шт	артикул
LED-HP-PRO	25	150-275	E27	6 500	2 380	Ø 70 x 108	100	4690612031064
LED-HP-PRO	30	150-275	E27	4 000	2 850	Ø 70 x 108	50	4690612031071
LED-HP-PRO	30	150-275	E27	6 500	2 850	Ø 70 x 108	50	4690612031088
LED-HP-PRO с адаптером	40	150-275	E27/E40	4 000	3 800	Ø 82 x 130	50	4690612031095
LED-HP-PRO с адаптером	40	150-275	E27/E40	6 500	3 800	Ø 82 x 130	50	4690612031101
LED-HP-PRO с адаптером	50	150-275	E27/E40	4 000	4 750	Ø 101 x 159	12	4690612031118
LED-HP-PRO с адаптером	50	150-275	E27/E40	6 500	4 750	Ø 101 x 159	12	4690612031125
LED-HP-PRO с адаптером	60	150-275	E27/E40	6 500	5 700	Ø 101 x 159	12	4690612031132
LED-HP-PRO с адаптером	80	150-275	E27/E40	6 500	7 600	Ø 120 x 179	12	4690612031149
LED-HP-PRO с адаптером	100	150-275	E27/E40	6 500	9 500	Ø 140 x 202	12	4690612035697
LED-HP-PRO с адаптером	150	150-275	E27/E40	6 500	14 250	Ø 160 x 223	6	4690612035703

## LED-MO-PRO НИЗКОВОЛЬТНАЯ

модель	мощность, Вт	напряжение, В	цоколь	цветовая температура, К	световой поток, лм	размер ДхВ, мм	количество в коробе, шт	артикул
LED-MO-PRO	10	12-48	E27	4 000	900	Ø 60 x 112	100	4690612038032
LED-MO-PRO	10	12-48	E27	6 500	900	Ø 60 x 112	100	4690612038056
LED-MO-PRO	15	12-48	E27	4 000	1 200	Ø 60 x 119	100	4690612036182
LED-MO-PRO	15	12-48	E27	6 500	1 200	Ø 60 x 119	100	4690612036366
LED-MO-PRO	20	12-48	E27	4 000	1 650	Ø 60 x 120	100	4690612056012
LED-MO-PRO	20	12-48	E27	6 500	1 650	Ø 60 x 120	100	4690612056029

LED-T8-PRO ПРОЗРАЧНАЯ

модель	тип колбы	мощность, Вт	напряжение, В	цоколь	цветовая температура, К	световой поток, лм	размер ВхД, мм	количество в коробе, шт	артикул
LED-T8R-P-PRO	прозрачная	10	180-275	G13R поворотный	4 000	1 000	600 x Ø 26	25	4690612030937
LED-T8R-P-PRO	прозрачная	10	180-275	G13R поворотный	6 500	1 000	600 x Ø 26	25	4690612030944
LED-T8-P-PRO	прозрачная	20	180-275	G13 неповоротный	4 000	2 000	1 200 x Ø 26	25	4690612030982
LED-T8-P-PRO	прозрачная	20	180-275	G13 неповоротный	6 500	2 000	1 200 x Ø 26	25	4690612031002

LED-T8-PRO МАТОВАЯ

модель	тип колбы	мощность, Вт	напряжение, В	цоколь	цветовая температура, К	световой поток, лм	размер ВхД, мм	количество в коробе, шт	артикул
LED-T8-M-PRO	матовая	10	180-275	G13 неповоротный	4 000	1 000	600 x Ø 26	25	4690612030890
LED-T8-M-PRO	матовая	10	180-275	G13 неповоротный	6 500	1 000	600 x Ø 26	25	4690612030906
LED-T8R-M-PRO	матовая	10	180-275	G13R поворотный	4 000	1 000	600 x Ø 26	25	4690612030913
LED-T8R-M-PRO	матовая	10	180-275	G13R поворотный	6 500	1 000	600 x Ø 26	25	4690612030920
LED-T8-M-PRO	матовая	15	180-275	G13 неповоротный	4 000	1 500	600 x Ø 26	25	4690612052304
LED-T8-M-PRO	матовая	15	180-275	G13 неповоротный	6 500	1 500	600 x Ø 26	25	4690612052311
LED-T8R-M-PRO	матовая	15	180-275	G13R поворотный	4 000	1 500	600 x Ø 26	25	4690612030951
LED-T8R-M-PRO	матовая	15	180-275	G13R поворотный	6 500	1 500	600 x Ø 26	25	4690612030968
LED-T8-M-PRO	матовая	20	180-275	G13 неповоротный	4 000	2 000	1 200 x Ø 26	25	4690612030975
LED-T8-M-PRO	матовая	20	180-275	G13 неповоротный	6 500	2 000	1 200 x Ø 26	25	4690612030999
LED-T8-M-PRO	матовая	30	180-275	G13 неповоротный	4 000	3 000	1 200 x Ø 26	25	4690612031019
LED-T8-M-PRO	матовая	30	180-275	G13 неповоротный	6 500	3 000	1 200 x Ø 26	25	4690612031026
LED-T8-M-PRO	матовая	40	180-275	G13 неповоротный	4 000	4 000	1 200 x Ø 26	25	4690612059969
LED-T8-M-PRO	матовая	40	180-275	G13 неповоротный	6 500	4 000	1 200 x Ø 26	25	4690612059976
LED-T8-M-PRO	матовая	32	180-275	G13 неповоротный	4 000	3 200	1 500 x Ø 26	25	4690612031033
LED-T8-M-PRO	матовая	32	180-275	G13 неповоротный	6 500	3 200	1 500 x Ø 26	25	4690612031040

T8-UV-PRO ЛАМПА БАКТЕРИЦИДНАЯ

 подходит под светильник SPO-UV  разрушение ДНК и РНК бактерий и вирусов

модель	колба	мощность, Вт	напряжение, В	цоколь	площадь действия, м <sup>2</sup>	размер ВхД, мм	количество в коробе, шт	артикул
T8-UV-PRO	прозрачная	40	140±5%	G13	60	1 200 x Ø 26	25	4690612034522

# СВЕТ ДЛЯ РАСТЕНИЙ

## серии ФИТО

Светильники ФИТО красно-синего спектра способствуют фотохимическим процессам, предназначены для ускорения роста и развития растений, эффективны в сочетании с естественным дневным светом. Световой поток без пульсации безопасен для глаз.



**ЗАМЕНА СОЛНЕЧНОГО ОСВЕЩЕНИЯ**



**СПОСОБСТВУЮТ АКТИВНОМУ ФОТОСИНТЕЗУ РАСТЕНИЙ**



**НИЗКОЕ ПОТРЕБЛЕНИЕ ЭЛЕКТРОЭНЕРГИИ**



**БЕЗОПАСЕН ДЛЯ ГЛАЗ**


излучаемые длины волн:

**КРАСНЫЙ**  
хлорофилл a, 660 nm

**СИНИЙ**  
хлорофилл b, 430 nm

**ИНФРАКРАСНЫЙ**  
хлорофилл f, 730 nm

**УЛЬТРАФИОЛЕТ**  
400 nm, выработка смол в целях защиты



ГАРАНТИЙНЫЙ СРОК

### LED-A60-ФИТО

красно-синий спектр свечения

модель	мощность, Вт	напряжение, В	цоколь	степень защиты	размер ДхВ, мм	количество в коробе, шт	артикул
LED-A60-ФИТО	15	180-275	E27	IP20	Ø 60 x 110	100	4690612036502

### LED-A65-ФИТО

красно-синий спектр свечения

модель	мощность, Вт	напряжение, В	цоколь	степень защиты	размер ДхВ, мм	количество в коробе, шт	артикул
LED-A65-ФИТО	25	180-275	E27	IP20	Ø 65 x 134	100	4690612057712

NEW

### LED-T8-ФИТО

красно-синий спектр свечения

модель	мощность, Вт	напряжение, В	цоколь	степень защиты	размер ДхВ, мм	количество в коробе, шт	артикул
LED-T8-ФИТО	10	180-275	G13	IP20	600 x Ø 26	30	4690612033761
LED-T8-ФИТО	20	180-275	G13	IP20	1 200 x Ø 26	30	4690612033778

### ФДО STD-ФИТО

красно-синий спектр свечения

модель	мощность, Вт	напряжение, В	цоколь	степень защиты	размер ДхВ, мм	количество в коробе, шт	артикул
ФДО STD-ФИТО	50	180-275				30	4690612065045
ФДО STD-ФИТО	100	180-275				30	4690612065052

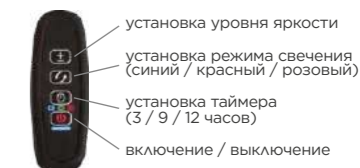
NEW

NEW



### СНП-T2-ФИТО 2П20 НАСТОЛЬНЫЙ НА ПРИЦЕПКЕ

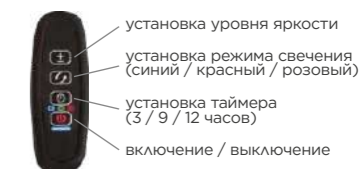
красно-синий спектр свечения  
 пульт управления на шнуре



модель	мощность, Вт	площадь действия, м²	напряжение, В	степень защиты	размер ДхШхВ, мм	количество в коробе, шт	артикул
СНП-T2-ФИТО 2П20	20	0,24	230±10%	IP40	380 x 125 x 260	16	4690612053530 <b>NEW</b>

### СНП-T2-ФИТО 4П40 НАСТОЛЬНЫЙ НА ПРИЦЕПКЕ

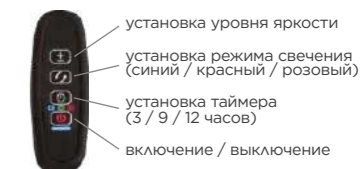
красно-синий спектр свечения  
 пульт управления на шнуре



модель	мощность, Вт	площадь действия, м²	напряжение, В	степень защиты	размер ДхШхВ, мм	количество в коробе, шт	артикул
СНП-T2-ФИТО 4П40	40	0,32	230±10%	IP40	380 x 125 x 260	16	4690612053554 <b>NEW</b>

### СНО-T2-ФИТО 4C40 НАСТОЛЬНЫЙ НА ОСНОВАНИИ

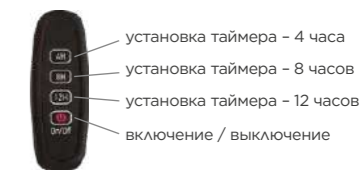
красно-синий спектр свечения  
 пульт управления на шнуре



модель	мощность, Вт	площадь действия, м²	напряжение, В	степень защиты	размер ДхШхВ, мм	количество в коробе, шт	артикул
СНО-T2-ФИТО 4C40	40	0,79	230±10%	IP40	340 x 115 x 270	16	4690612053561 <b>NEW</b>

### ТНО-T2-ФИТО 6Т60 НАПОЛЬНЫЙ НА ТРЕНОГЕ

красно-синий спектр свечения  
 пульт управления на шнуре



модель	мощность, Вт	площадь действия, м²	напряжение, В	степень защиты	размер ДхШхВ, мм	количество в коробе, шт	артикул
ТНО-T2-ФИТО 6Т60	60	3,2	230±10%	IP20	500 x 500 x 2 400	8	4690612053578 <b>NEW</b>

# СВЕТИЛЬНИКИ СПБ-110 STD

серии ФИТО

Светильники СПБ-110 STD-ФИТО с красно-синим спектром предназначены для ускорения роста и развития растений, эффективны в сочетании с естественным дневным светом.

Высокая мощность светильников позволяет использовать их в парниках, оранжереях и для выращивания рассады.



СПОСОБСТВУЕТ АКТИВНОМУ РОСТУ РАСТЕНИЙ



ВЫСОКАЯ МОЩНОСТЬ



КРАСНО-СИНИЙ СПЕКТР СВЕЧЕНИЯ



НАСТЕННО-ПОТОЛОЧНЫЙ МОНТАЖ

## СПБ-110 STD-ФИТО

красно-синий спектр свечения

модель	мощность, Вт	площадь действия, м²	напряжение, В	степень защиты	спектр свечения	размер ДхШхВ, мм	транзитное подключение, Вт	количество в коробе, шт	артикул	
СПБ-110 STD-ФИТО	25		230±10%	IP40	красно-синий	600 x 65 x 25		20	4690612064963	<b>NEW</b>
СПБ-110 STD-ФИТО	40	1	230±10%	IP40	красно-синий	1 200 x 65 x 25	14	20	4690612057026	<b>NEW</b>
СПБ-110 STD-ФИТО	55	1,5	230±10%	IP40	красно-синий	1 200 x 65 x 25	10	20	4690612057033	<b>NEW</b>
СПБ-110 STD-ФИТО	75		230±10%	IP40	красно-синий	1 200 x 65 x 25		20	4690612064970	<b>NEW</b>

# СВЕТИЛЬНИКИ СПБ-110 PRO

серии ФИТО

Светильники СПБ-110 PRO-ФИТО полного спектра предназначены для ускорения роста рассады и стимулирования цветения. Они идеальны для применения в помещениях, где постоянно находятся люди.

Высокая мощность светильников позволяет использовать их в парниках, оранжереях и для выращивания рассады.



СПОСОБСТВУЕТ АКТИВНОМУ РОСТУ РАСТЕНИЙ



ВЫСОКАЯ МОЩНОСТЬ



ПОЛНЫЙ СПЕКТР СВЕЧЕНИЯ



НАСТЕННО-ПОТОЛОЧНЫЙ МОНТАЖ

## СПБ-110 PRO-ФИТО

полный спектр свечения


модель	мощность, Вт	площадь действия, м²	напряжение, В	степень защиты	спектр свечения	размер ДхШхВ, мм	транзитное подключение, Вт	количество в коробе, шт	артикул	
СПБ-110 PRO-ФИТО	25		230±10%	IP40	полный	600 x 65 x 25		20	4690612064987	
СПБ-110 PRO-ФИТО	55		230±10%	IP40	полный	1 200 x 65 x 25		20	4690612064994	<b>NEW</b>
СПБ-110 PRO-ФИТО	75		230±10%	IP40	полный	1 200 x 65 x 25		20	4690612065007	<b>NEW</b>


# СВЕТИЛЬНИКИ СПБ-Т5


серии ФИТО  
красно-синего спектра

Светильники СПБ-Т5-ФИТО красно-синего спектра способствуют фотохимическим процессам, предназначены для ускорения роста и развития растений, эффективны в сочетании с естественным дневным светом.

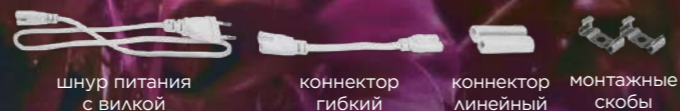


 СПОСОБСТВУЕТ АКТИВНОМУ РОСТУ РАСТЕНИЙ

 КРАСНО-СИНИЙ СПЕКТР СВЕЧЕНИЯ

 ПОДКЛЮЧЕНИЕ В ЛИНИЮ

КОМПЛЕКТАЦИЯ:




шнур питания с вилкой

коннектор гибкий

коннектор линейный

монтажные скобы

## СПБ-Т5-ФИТО

 сине-красный спектр свечения


модель	мощность, Вт	площадь действия, м²	напряжение, В	степень защиты	спектр свечения	размер ДхШхВ, мм	транзитное подключение, шт	количество в коробе, шт	артикул
СПБ-Т5-ФИТО	10	1	230±10%	IP40	красно-синий	578x20x31	14	25	4690612033099
СПБ-Т5-ФИТО	15	1,5	230±10%	IP40	красно-синий	878x20x31	10	25	4690612033105
СПБ-Т5-ФИТО	20	2	230±10%	IP40	красно-синий	1178x20x31	8	25	4690612033112


# СВЕТИЛЬНИКИ СПБ-Т5 PRO


серии ФИТО полного спектра

Светильники СПБ-Т5 PRO-ФИТО полного спектра предназначены для ускорения роста рассады и стимулирования цветения. Они дают ровное белое освещение с легким розовым оттенком и идеальны для применения в помещениях, где постоянно находятся люди.




 СПОСОБСТВУЕТ АКТИВНОМУ РОСТУ РАСТЕНИЙ

 ПОЛНЫЙ СПЕКТР СВЕЧЕНИЯ

 ПОДКЛЮЧЕНИЕ В ЛИНИЮ

КОМПЛЕКТАЦИЯ:



шнур питания с вилкой

коннектор гибкий

коннектор линейный

монтажные скобы

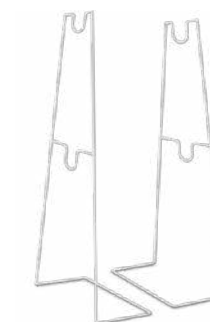
## СПБ-Т5 PRO-ФИТО

 полный спектр свечения

модель	мощность, Вт	площадь действия, м²	напряжение, В	степень защиты	спектр свечения	размер ДхШхВ, мм	транзитное подключение, шт	количество в коробе, шт	артикул
СПБ-Т5PRO-ФИТО	15							25	4690612065014 <b>NEW</b>
СПБ-Т5PRO-ФИТО	20	2	230±10%	IP40	полный	878 x 20 x 31	8	25	4690612055411 <b>NEW</b>
СПБ-Т5PRO-ФИТО	25	2,5	230±10%	IP40	полный	1 178 x 20 x 31	6	25	4690612055428 <b>NEW</b>

## ПМ-Т5 ПОДСТАВКА

модель	материал корпуса	цвет корпуса	размер ДхШхВ, мм	комплектация, шт	количество в коробе, шт	артикул
ПМ-Т5	металл	белый	203 x 103 x 500	2	1	4690612055794



**34**

СВЕТИЛЬНИКИ серии СПБ

**36**

СВЕТИЛЬНИКИ ГЕРМЕТИЧНЫЕ серии СПП

**38**

СВЕТИЛЬНИКИ ТРЕКОВЫЕ

**40**

СВЕТИЛЬНИКИ ТРЕКОВЫЕ под лампу GU10

**44**

СВЕТИЛЬНИКИ ТРЕКОВЫЕ под лампу GX53

**48**

АКСЕССУАРЫ К ТРЕКОВЫМ СВЕТИЛЬНИКАМ

## КОММЕРЧЕСКИЕ СВЕТИЛЬНИКИ

**52**

СВЕТИЛЬНИКИ АВАРИЙНЫЕ

**55**

ПРОЖЕКТОРЫ серии СДО-7

**56**

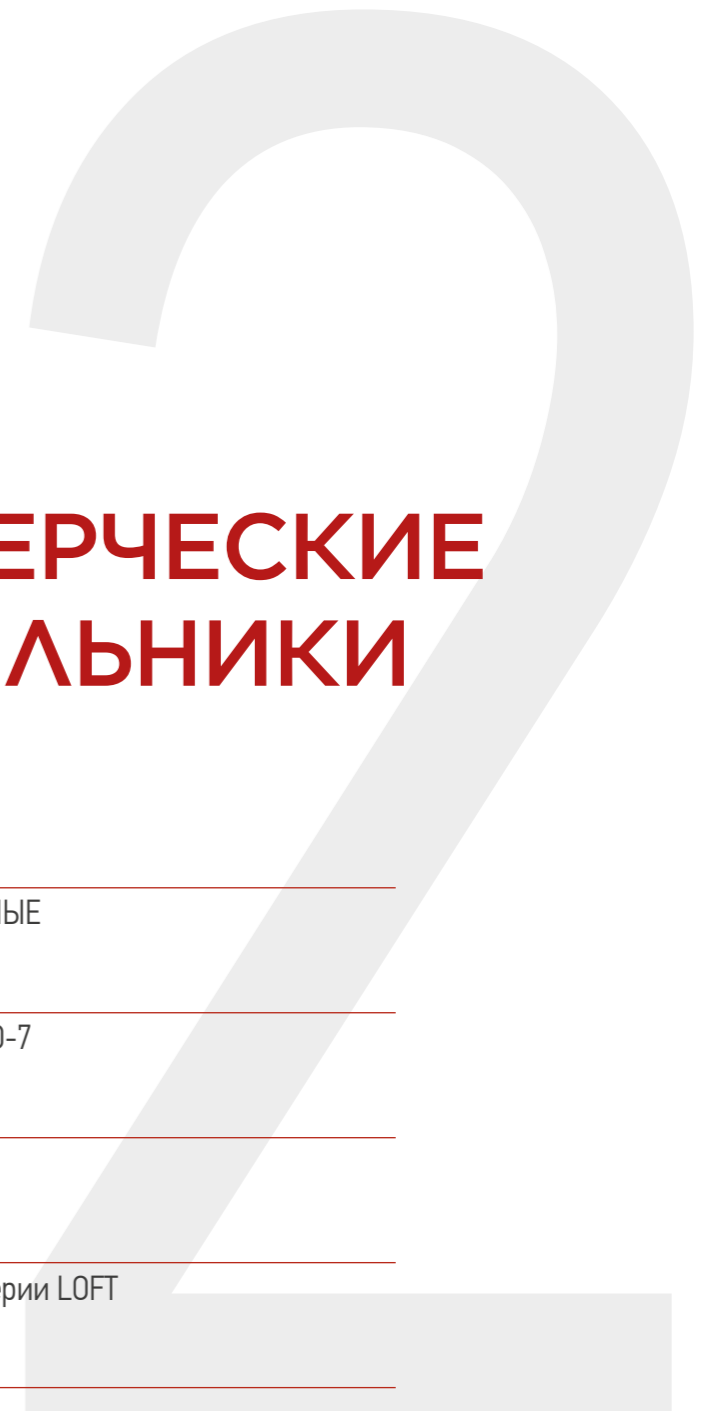
ПАТРОНЫ

**58**

ПАТРОНЫ СО ШНУРОМ серии LOFT

**59**

СТАРТЕРЫ И ЭПРА



# СВЕТИЛЬНИКИ


## серии СПБ


Светильники серии СПБ — идеальное решение для основного или локального освещения бытовых помещений.


Модель СПБ2-Д обладает настраиваемым датчиком движения который позволяет настроить время отключения, радиус действия и уровень освещения.




90°  
УГОЛ СРАБАТЫВАНИЯ

 УДАРОПРОЧНЫЙ  
КОРПУС

 ОТСУТСТВИЕ  
ПУЛЬСАЦИИ

 НЕГОРЮЧИЙ  
ABS-ПЛАСТИК

 НАСТЕННО-ПОТОЛОЧНЫЙ  
МОНТАЖ

### НАСТРОЙКИ ДАТЧИКА ДВИЖЕНИЯ:



10С – 8М  
ВРЕМЯ  
ОТКЛЮЧЕНИЯ



3 – 5М  
РАДИУС  
ДЕЙСТВИЯ



1 – 100 ЛЮКС  
УРОВЕНЬ  
ОСВЕЩЕННОСТИ



ГАРАНТИЙНЫЙ  
СРОК

## СПБ-2-КРУГ

модель	мощность, Вт	напряжение, В	цветовая температура, К	световой поток, лм	размер ДхВ, мм	количество в коробе, шт	артикул
СПБ-2-КРУГ	10	230±10%	4 000	800	Ø 155 x 33	40	4690612020631
СПБ-2-КРУГ	14	230±10%	4 000	1 100	Ø 210 x 37	20	4690612020648
СПБ-2-КРУГ	14	230±10%	6 500	1 100	Ø 210 x 37	20	4690612033167
СПБ-2-КРУГ	20	230±10%	4 000	1 400	Ø 250 x 41	20	4690612020655
СПБ-2-КРУГ	20	230±10%	6 500	1 400	Ø 250 x 41	20	4690612033174
СПБ-2-КРУГ	24	230±10%	4 000	1 700	Ø 310 x 50	10	4690612020662
СПБ-2-КРУГ	24	230±10%	6 500	1 700	Ø 310 x 50	10	4690612033181

## СПБ-2Д-КРУГ


 настраиваемый датчик движения

модель	мощность, Вт	напряжение, В	цветовая температура, К	световой поток, лм	размер ДхВ, мм	количество в коробе, шт	артикул
СПБ-2Д-КРУГ	14	230±10%	4 000	1 100	Ø 210 x 43	20	4690612020693
СПБ-2Д-КРУГ	20	230±10%	4 000	1 400	Ø 250 x 46	20	4690612020709
СПБ-2Д-КРУГ	24	230±10%	4 000	1 700	Ø 310 x 55	10	4690612020716

## СПБ-2-КВАДРАТ

модель	мощность, Вт	напряжение, В	цветовая температура, К	световой поток, лм	размер ДхШхВ, мм	количество в коробе, шт	артикул
СПБ-2-КВАДРАТ	5	230±10%	4 000	400	140 x 140 x 32	40	4690612022048
СПБ-2-КВАДРАТ	10	230±10%	4 000	800	170 x 170 x 32	40	4690612022055

## СПБ-2Д-КВАДРАТ

 настраиваемый датчик движения

модель	мощность, Вт	напряжение, В	цветовая температура, К	световой поток, лм	размер ДхШхВ, мм	количество в коробе, шт	артикул
СПБ-2Д-КВАДРАТ	5	230±10%	4 000	400	140 x 140 x 38	40	4690612022079
СПБ-2Д-КВАДРАТ	10	230±10%	4 000	800	170 x 170 x 38	40	4690612022086
СПБ-2Д-КВАДРАТ	14	230±10%	4 000	1 100	190 x 190 x 38	20	4690612022093

# СВЕТИЛЬНИКИ ГЕРМЕТИЧНЫЕ

## серии СПП

Ударопрочный и герметичный корпус накладных светодиодных светильников серии СПП позволяет использовать их в общественных и производственных помещениях, а также на улице с установкой под навесом.

Светильник серии СПП ОАД обладает встроенным оптико-акустическим датчиком движения, который активируется в зависимости от уровня освещенности и наличия звука в зоне действия.

Встроенный микроволновый датчик движения светильника серии СПП МД и инфракрасный датчик движения светильника серии СПП ИК срабатывают при появлении движущегося объекта в зоне обнаружения в зависимости от уровня освещенности.



**IP65** ЗАЩИТА ОТ ПЫЛИ  
И ВЛАГИ



УДАРОПРОЧНЫЙ  
КОРПУС



НЕГОРЮЧИЙ  
ABS-ПЛАСТИК



НАСТЕННО-ПОТОЛОЧНЫЙ  
МОНТАЖ



ОПТИКО-АКУСТИЧЕСКИЙ  
ДАТЧИК

- ✓ время действия 60 секунд
- ✓ громкость звука от 50дБ
- ✓ уровень освещенности 50 люкс



МИКРОВОЛНОВЫЙ  
ДАТЧИК ДВИЖЕНИЯ

- ✓ время действия 60 секунд
- ✓ дальность действия 5м
- ✓ угол срабатывания 360°
- ✓ уровень освещенности 50 люкс



ИНФРАКРАСНЫЙ  
ДАТЧИК ДВИЖЕНИЯ

- ✓ время действия 60 секунд
- ✓ дальность действия 5м
- ✓ угол срабатывания 105°
- ✓ уровень освещенности 50 люкс



ГАРАНТИЙНЫЙ  
СРОК

## СПП

модель	мощность, Вт	напряжение, В	цветовая температура, К	световой поток, лм	степень защиты, IP	размер ДхШхВ, мм	количество в коробе, шт	артикул
СПП 1065-КРУГ	10	230±10%	6 500	900	65	Ø 115 x 38	40	4690612049281
СПП 1540-КРУГ	15	230±10%	4 000	1 350	65	Ø 135 x 38	40	4690612044880
СПП 1565-КРУГ	15	230±10%	6 500	1 350	65	Ø 135 x 38	40	4690612044897
СПП 2040-КРУГ	20	230±10%	4 000	1 800	65	Ø 150 x 38	40	4690612044903
СПП 2065-КРУГ	20	230±10%	6 500	1 800	65	Ø 150 x 38	40	4690612044910
СПП 2565-КРУГ	25	230±10%	6 500	2 250	65	Ø 172 x 38	40	4690612049298
СПП 1040-ОВАЛ	10	230±10%	4 000	900	65	160 x 88 x 50	40	4690612044927
СПП 1065-ОВАЛ	10	230±10%	6 500	900	65	158 x 84 x 38	40	4690612044934
СПП 1565-ОВАЛ	15	230±10%	6 500	1 350	65	158 x 84 x 38	40	4690612044958
СПП 2065-ОВАЛ	20	230±10%	6 500	1 800	65	193 x 93 x 38	40	4690612049304

## СПП ОАД-КРУГ

ОПТИКО-АКУСТИЧЕСКИЙ ДАТЧИК

модель	мощность, Вт	напряжение, В	цветовая температура, К	световой поток, лм	степень защиты, IP	размер ДхВ, мм	количество в коробе, шт	артикул
СПП ОАД-1065-КРУГ	10	230±10%	6 500	900	65	Ø 135 x 38	40	4690612044019
СПП ОАД-1565-КРУГ	15	230±10%	6 500	1 350	65	Ø 135 x 38	40	4690612044026
СПП ОАД-2065-КРУГ	20	230±10%	6 500	1 800	65	Ø 150 x 38	40	4690612044033
СПП ОАД-2565-КРУГ	25	230±10%	6 500	2 250	65	Ø 172 x 38	40	4690612049311

## СПП МД

МИКРОВОЛНОВЫЙ ДАТЧИК ДВИЖЕНИЯ

модель	мощность, Вт	напряжение, В	цветовая температура, К	световой поток, лм	степень защиты, IP	размер ДхВ, мм	количество в коробе, шт	артикул
СПП МД-1065-КРУГ	10	230±10%	6 500	900	65	Ø 135 x 38	40	4690612044095
СПП МД-1565-КРУГ	15	230±10%	6 500	1 350	65	Ø 135 x 38	40	4690612044101
СПП МД-2065-КРУГ	20	230±10%	6 500	1 800	65	Ø 150 x 38	40	4690612044118
СПП МД-2565-КРУГ	25	230±10%	6 500	2 250	65	Ø 172 x 38	40	4690612049328
СПП МД-1065-ОВАЛ	10	230±10%	6 500	900	65	158 x 84 x 38	40	4690612044125
СПП МД-1565-ОВАЛ	15	230±10%	6 500	1 350	65	158 x 84 x 38	40	4690612044132
СПП МД-2065-ОВАЛ	20	230±10%	6 500	1 800	65	193 x 93 x 38	40	4690612049335

## СПП ИД-КРУГ

ИНФРАКРАСНЫЙ ДАТЧИК ДВИЖЕНИЯ

модель	мощность, Вт	напряжение, В	цветовая температура, К	световой поток, лм	степень защиты, IP	размер ДхШхВ, мм	количество в коробе, шт	артикул
СПП ИД-1065-КРУГ	10	230±10%	6 500	900	65	Ø 135 x 38	40	4690612044040
СПП ИД-1565-КРУГ	15	230±10%	6 500	1 350	65	Ø 135 x 38	40	4690612044057
СПП ИД-2065-КРУГ	20	230±10%	6 500	1 800	65	Ø 150 x 38	40	4690612044064

# СВЕТИЛЬНИКИ ТРЕКОВЫЕ

Светодиодные трековые светильники предназначены для общего и акцентного освещения в жилых и общественных помещениях.

Высокий класс энергоэффективности, стабильный световой поток и отсутствие пульсаций обеспечивают естественное освещение пространства.



180°  
УГОЛ ВРАЩЕНИЯ

36°  
УГОЛ РАССЕЙЯНИЯ  
СВЕТОВОГО ПОТОКА



100лм/Вт  
ВЫСОКАЯ СВЕТООТДАЧА




ОТСУТСТВИЕ  
ПУЛЬСАЦИИ



ПОВОРОТНЫЙ  
МЕХАНИЗМ 180°



ШИРОКИЙ ДИАПАЗОН  
РАБОЧЕГО НАПРЯЖЕНИЯ



ГАРАНТИЙНЫЙ  
СРОК

## LTR-01R-TL TOP-LINE

угол вращения 180°

угол рассеяния 120°

модель	мощность, Вт	напряжение, В	цветовая температура, К	световой поток, лм	степень защиты, IP	цвет корпуса	размер ДхШхВ, мм	количество в коробе, шт	артикул
LTR-01R-TL 1040W	10	230±10%	4 000	1 000	40	белый	200 x 52 x 34	100	4690612045467
LTR-01R-TL 1040B	10	230±10%	4 000	1 000	40	черный	200 x 52 x 34	100	4690612045474
LTR-01R-TL 2040W	20	230±10%	4 000	2 000	40	белый	335 x 52 x 34	50	4690612045504
LTR-01R-TL 2040B	20	230±10%	4 000	2 000	40	черный	335 x 52 x 34	50	4690612045511
LTR-01R-TL 3040W	30	230±10%	4 000	3 000	40	белый	465 x 52 x 34	50	4690612045542
LTR-01R-TL 3040B	30	230±10%	4 000	3 000	40	черный	465 x 52 x 34	50	4690612045559
LTR-01R-TL 4040W	40	230±10%	4 000	4 000	40	белый	600 x 52 x 34	30	4690612045580
LTR-01R-TL 4040B	40	230±10%	4 000	4 000	40	черный	600 x 52 x 34	30	4690612045597
LTR-01R-TL 5040W	50	230±10%	4 000	5 000	40	белый	865 x 52 x 34	30	4690612045627
LTR-01R-TL 5040B	50	230±10%	4 000	5 000	40	черный	865 x 52 x 34	30	4690612045634
LTR-01R-TL 6040W	60	230±10%	4 000	6 000	40	белый	1 130 x 52 x 34	30	4690612045665
LTR-01R-TL 6040B	60	230±10%	4 000	6 000	40	черный	1 130 x 52 x 34	30	4690612045672

## LTR-02R-TL TOP-LINE

угол вращения 180°

угол рассеяния 120°

модель	мощность, Вт	напряжение, В	цветовая температура, К	световой поток, лм	степень защиты, IP	цвет корпуса	размер ДхШхВ, мм	количество в коробе, шт	артикул
LTR-02R-TL 1040W	10	230±10%	4 000	1 000	40	белый	200 x 52 x 34	100	4690612045702
LTR-02R-TL 1040B	10	230±10%	4 000	1 000	40	черный	200 x 52 x 34	100	4690612045719
LTR-02R-TL 2040W	20	230±10%	4 000	2 000	40	белый	335 x 52 x 34	50	4690612045740
LTR-02R-TL 2040B	20	230±10%	4 000	2 000	40	черный	335 x 52 x 34	50	4690612045757
LTR-02R-TL 3040W	30	230±10%	4 000	3 000	40	белый	465 x 52 x 34	50	4690612045788
LTR-02R-TL 3040B	30	230±10%	4 000	3 000	40	черный	465 x 52 x 34	50	4690612045795
LTR-02R-TL 4040W	40	230±10%	4 000	4 000	40	белый	600 x 52 x 34	30	4690612045825
LTR-02R-TL 4040B	40	230±10%	4 000	4 000	40	черный	600 x 52 x 34	30	4690612045832
LTR-02R-TL 5040W	50	230±10%	4 000	5 000	40	белый	865 x 52 x 34	30	4690612045863
LTR-02R-TL 5040B	50	230±10%	4 000	5 000	40	черный	865 x 52 x 34	30	4690612045870
LTR-02R-TL 6040W	60	230±10%	4 000	6 000	40	белый	1 130 x 52 x 34	30	4690612045900
LTR-02R-TL 6040B	60	230±10%	4 000	6 000	40	черный	1 130 x 52 x 34	30	4690612045917

## TR-08-TL TOP-LINE

угол вращения 360°

угол рассеяния 36°

модель	мощность, Вт	напряжение, В	цветовая температура, К	световой поток, лм	степень защиты, IP	цвет корпуса	размер ДхШхВ, мм	количество в коробе, шт	артикул
TR-08-TL	15	230±10%	4 000	1 500	40	белый	70 x 60 x 182	60	4690612046143
TR-08-TL	15	230±10%	4 000	1 500	40	черный	70 x 60 x 182	60	4690612046150
TR-08-TL	25	230±10%	4 000	2 500	40	белый	70 x 70 x 192	40	4690612046167
TR-08-TL	25	230±10%	4 000	2 500	40	черный	70 x 70 x 192	40	4690612046174
TR-08-TL	25	230±10%	6 000	2 500	40	белый	70 x 70 x 192	40	4690612047485
TR-08-TL	25	230±10%	6 000	2 500	40	черный	70 x 70 x 192	40	4690612047492
TR-08-TL	35	230±10%	4 000	3 500	40	белый	75 x 72 x 203	30	4690612045641
TR-08-TL	35	230±10%	4 000	3 500	40	черный	75 x 72 x 203	30	4690612045658
TR-08-TL	35	230±10%	6 000	3 500	40	белый	75 x 72 x 203	30	4690612047508
TR-08-TL	35	230±10%	6 000	3 500	40	черный	75 x 72 x 203	30	4690612047515
TR-08-TL	45	230±10%	4 000	4 500	40	белый	80 x 80 x 206	30	4690612045689
TR-08-TL	45	230±10%	4 000	4 500	40	черный	80 x 80 x 206	30	4690612045696
TR-08-TL	45	230±10%	6 000	4 500	40	белый	80 x 80 x 206	30	4690612047522
TR-08-TL	45	230±10%	6 000	4 500	40	черный	80 x 80 x 206	30	4690612047539

# СВЕТИЛЬНИКИ ТРЕКОВЫЕ ЛИНЕЙНЫЕ СВЕТОДИОДНЫЕ

Светодиодный трековый линейный светильник ТПО-110 предназначен для монтажа на стандартный шинопровод и может использоваться для освещения жилых и общественных помещений.

Современные светодиодные технологии обеспечивают высокую светоотдачу без пульсаций и эффективное распределение светового потока.



УСТАНОВКА НА СТАНДАРТНЫЙ  
ШИНОПРОВОД



ОТСУТСТВИЕ  
ПУЛЬСАЦИИ



ШИРОКИЙ УГОЛ  
РАСSEЯНИЯ 120°



ВЫСОКАЯ  
СВЕТООТДАЧА



ГАРАНТИЙНЫЙ  
СРОК

## ТПО-110-ОПАЛ

модель	мощность, Вт	напряжение, В	цветовая температура, К	световой поток, лм	степень защиты, IP	цвет корпуса	размер ДхШхВ, мм	количество в коробе, шт	артикул	
ТПО-110-ОПАЛ 1865WH	18	230±10%	6 500	1 440	20	белый	665 x 65 x 45	20	4690612064765	NEW
ТПО-110-ОПАЛ 3640WH	36	230±10%	4 000	3 240	20	черный	1 265 x 65 x 45	20	4690612064772	NEW
ТПО-110-ОПАЛ 3665WH	36	230±10%	6 500	3 240	20	белый	1 265 x 65 x 45	20	4690612064789	NEW
ТПО-110-ОПАЛ 3665BL	36	230±10%	6 500	3 240	20	черный	1 265 x 65 x 45	20	4690612064833	NEW
ТПО-110-ОПАЛ 5065WH	50	230±10%	6 500	4 250	20	белый	1 265 x 65 x 45	20	4690612064802	NEW
ТПО-110-ОПАЛ 5065BL	50	230±10%	6 500	4 250	20	черный	1 265 x 65 x 45	20	4690612064857	NEW

## ТПО-110-ПРИЗМА

модель	мощность, Вт	напряжение, В	цветовая температура, К	световой поток, лм	степень защиты, IP	цвет корпуса	размер ДхШхВ, мм	количество в коробе, шт	артикул	
ТПО-110-ПРИЗМА 1865WH	18	230±10%	6 500	1 440	20	белый	665 x 65 x 45	20	4690612064864	NEW
ТПО-110-ПРИЗМА 3640WH	36	230±10%	4 000	3 240	20	белый	1 265 x 65 x 45	20	4690612064871	NEW
ТПО-110-ПРИЗМА 3665WH	36	230±10%	6 500	3 240	20	белый	1 265 x 65 x 45	20	4690612064888	NEW
ТПО-110-ПРИЗМА 3665BL	36	230±10%	6 500	3 240	20	черный	1 265 x 65 x 45	20	4690612064932	NEW
ТПО-110-ПРИЗМА 5065WH	50	230±10%	6 500	4 250	20	белый	1 265 x 65 x 45	20	4690612064901	NEW
ТПО-110-ПРИЗМА 5065BL	50	230±10%	6 500	4 250	20	черный	1 265 x 65 x 45	20	4690612064956	NEW

# СВЕТИЛЬНИКИ ТРЕКОВЫЕ ПОД ЛАМПУ E27

Трековые светильники под лампу с цоколем E27 предназначены для общего и акцентного освещения общественных, жилых помещений.

Конструкция светильника из поворотной штанги, позволяющей регулировать направление светового потока, и компактного классического патрона, которой подойдет для различных типов ламп с цоколем E27: высокомоощных НР-ламп, декоративных филаментных или ламп специального назначения.



ПОДХОДЯТ ПОД ЛАМПУ  
С ЦОКОЛЕМ E27




ПОВОРОТНЫЙ  
МЕХАНИЗМ



ПРОСТОЙ МОНТАЖ  
И НАДЕЖНАЯ ФИКСАЦИЯ



НЕГОРЮЧИЙ  
ПАТРОН



ГАРАНТИЙНЫЙ  
СРОК



## TR-E27 SB

СОВМЕСТИМ С РАЗЛИЧНЫМИ ТИПАМИ ЛАМП

модель	максимальная мощность, Вт	цоколь	напряжение, В	степень защиты, IP	цвет корпуса	размер ДхШхВ, мм	количество в коробе, шт	артикул	
TR-E27 SB-WH	60	E27	230±10%	20	белый	52 x 52 x 65	100	4690612063621	NEW
TR-E27 SB-BL	60	E27	230±10%	20	черный	55 x 55 x 65	100	4690612063638	NEW

## TR-E27 KB

ШИРОКИЙ КОНИЧЕСКИЙ ПЛАФОН

модель	максимальная мощность, Вт	цоколь	напряжение, В	степень защиты, IP	цвет корпуса	размер ДхШхВ, мм	количество в коробе, шт	артикул	
TR-E27 KB-WH	60	E27	230±10%	20	белый	113 x 113 x 138	40	4690612063645	NEW
TR-E27 KB-BL	60	E27	230±10%	20	черный	113 x 113 x 138	40	4690612063652	NEW

# СВЕТИЛЬНИКИ ТРЕКОВЫЕ ПОД ЛАМПУ GU10

Трековые светильники под лампу GU10 предназначены для акцентного освещения жилых и общественных помещений.

Светильник легко устанавливается и может свободно перемещаться по шинопроводу, что обеспечивает широкие возможности для светодизайнерских решений.



ПОВОРОТНЫЙ  
МЕХАНИЗМ

до 1 м



ПОДХОДЯТ ПОД ЛАМПУ  
С ЦОКОЛЕМ GU10



МЕТАЛЛИЧЕСКИЙ  
КОРПУС



ПРОСТОЙ МОНТАЖ  
И НАДЕЖНАЯ ФИКСАЦИЯ



НЕГОРЮЧИЙ  
ПАТРОН



## TR-GU10-TL 2R

- алюминиевый корпус
- поворотный механизм

модель	максимальная мощность, Вт	цоколь	напряжение, В	степень защиты, IP	цвет корпуса	размер ДхШхВ, мм	количество в коробе, шт	артикул
TR-GU10-TL 2RW	35	GU10	230±10%	20	белый	55 x 55 x 180	50	4690612037585
TR-GU10-TL 2RB	35	GU10	230±10%	20	черный	55 x 55 x 180	50	4690612037592

## TR-GU10 TBM

- металлический корпус
- поворотный механизм

модель	максимальная мощность, Вт	цоколь	напряжение, В	степень защиты, IP	цвет корпуса	размер ДхШхВ, мм	количество в коробе, шт	артикул
TR-GU10 TBM-WH	35	GU10	230±10%	20	белый	55 x 55 x 145	50	4690612059440 <b>NEW</b>
TR-GU10 TBM-BL	35	GU10	230±10%	20	черный	55 x 55 x 145	50	4690612059433 <b>NEW</b>

## TR-GU10-TL 6R

- алюминиевый корпус
- поворотный механизм
- декоративная подсветка

модель	максимальная мощность, Вт	цоколь	напряжение, В	степень защиты, IP	цвет корпуса	размер ДхШхВ, мм	количество в коробе, шт	артикул
TR-GU10-TL 6RW	35	GU10	230±10%	20	белый	55 x 55 x 180	50	4690612037660
TR-GU10-TL 6RB	35	GU10	230±10%	20	черный	55 x 55 x 180	50	4690612037677

## TR-GU10 TBM-NL

- металлический корпус
- поворотный механизм
- декоративная подсветка

модель	максимальная мощность, Вт	цоколь	напряжение, В	степень защиты, IP	цвет корпуса	размер ДхШхВ, мм	количество в коробе, шт	артикул
TR-GU10 TBM-NL-WH	35	GU10	230±10%	20	белый	55 x 55 x 155	50	4690612059464 <b>NEW</b>
TR-GU10 TBM-NL-BL	35	GU10	230±10%	20	черный	55 x 55 x 155	50	4690612059457 <b>NEW</b>

## СВЕТИЛЬНИКИ ТРЕКОВЫЕ ПОД ЛАМПУ GU10



## TR-GU10 SP

 поворотный механизм


модель	максимальная мощность, Вт	цоколь	напряжение, В	степень защиты, IP	цвет корпуса	размер ДхШхВ, мм	количество в коробе, шт	артикул
TR-GU10 SP-WH	35	GU10	230±10%	20	белый	60 x 60 x 195	30	4690612056685
TR-GU10 SP-BL	35	GU10	230±10%	20	черный	60 x 60 x 195	30	4690612056692

**NEW**  
**NEW**



## TR-SOFT-GU10 TB-BS

 поворотный механизм

 дымчатый плафон

 эффект пузырчатого стекла

модель	максимальная мощность, Вт	цоколь	напряжение, В	степень защиты, IP	цвет корпуса	размер ДхШхВ, мм	количество в коробе, шт	артикул
TR-SOFT-GU10 TB-BS-WH	35	GU10	230±10%	40	белый	55 x 55 x 177	60	4690612058047
TR-SOFT-GU10 TB-BS-BL	35	GU10	230±10%	40	черный	55 x 55 x 177	60	4690612058030

**NEW**  
**NEW**



## TR-GU10-TL 7R

 поворотный механизм

модель	максимальная мощность, Вт	цоколь	напряжение, В	степень защиты, IP	цвет корпуса	размер ДхШхВ, мм	количество в коробе, шт	артикул
TR-GU10-TL 7RW	35	GU10	230±10%	40	белый	60 x 60 x 150	50	4690612043043
TR-GU10-TL 7RB	35	GU10	230±10%	40	черный	60 x 60 x 150	50	4690612043050




## TR-GU10-TL 8S

 поворотный механизм

модель	максимальная мощность, Вт	цоколь	напряжение, В	степень защиты, IP	цвет корпуса	размер ДхШхВ, мм	количество в коробе, шт	артикул
TR-GU10-TL 8SW	35	GU10	230±10%	40	белый	60 x 60 x 150	50	4690612043067
TR-GU10-TL 8SB	35	GU10	230±10%	40	черный	60 x 60 x 150	50	4690612043074




## TP-GU10 SBM

 регулируемая длина подвеса до 1м

модель	максимальная мощность, Вт	цоколь	напряжение, В	степень защиты, IP	цвет корпуса	размер ДхШхВ, мм	высота плафона, мм	количество в коробе, шт	артикул
TP-GU10 SBM-BL	35	GU10	230±10%	20	черный	55 x 55 x 1 100	100	50	4690612056319

**NEW**



## TP-GU10 TB-NL

 регулируемая длина подвеса до 1м

 декоративная подсветка

модель	максимальная мощность, Вт	цоколь	напряжение, В	степень защиты, IP	цвет корпуса	размер ДхШхВ, мм	высота плафона, мм	количество в коробе, шт	артикул
TP-GU10 TB-NL-WH	35	GU10	230±10%	20	белый	55 x 55 x 1 200	200	30	4690612056326
TP-GU10 TB-NL-BL	35	GU10	230±10%	20	черный	55 x 55 x 1 200	200	30	4690612056333

**NEW**

**NEW**



## TP-GU10-TL 36R

 регулируемая длина подвеса до 1м

 декоративная подсветка

модель	максимальная мощность, Вт	цоколь	напряжение, В	степень защиты, IP	цвет корпуса	размер ДхШхВ, мм	высота плафона, мм	количество в коробе, шт	артикул
TP-GU10-TL 36RW	35	GU10	230±10%	40	белый	55 x 55 x 1 300	300	30	4690612043715
TP-GU10-TL 36RB	35	GU10	230±10%	40	черный	55 x 55 x 1 300	300	30	4690612043722

# СВЕТИЛЬНИКИ ТРЕКОВЫЕ ПОД ЛАМПУ GX53

Трековые светильники под лампу GX53 предназначены для акцентного освещения жилых и общественных помещений.

Светильник легко устанавливается и может свободно перемещаться по шинопроводу, что обеспечивает широкие возможности для светодизайнерских решений.



ПОДХОДЯТ ПОД ЛАМПУ С ЦОКОЛЕМ GX53



ПРОСТОЙ МОНТАЖ И НАДЕЖНАЯ ФИКСАЦИЯ



МЕТАЛЛИЧЕСКИЙ КОРПУС



НЕГОРЮЧИЙ ПАТРОН



ГАРАНТИЙНЫЙ СРОК



## TR-GX53-TL 50R

- алюминиевый корпус
- поворотный механизм

модель	максимальная мощность, Вт	цоколь	напряжение, В	степень защиты, IP	цвет корпуса	размер ДхШхВ, мм	количество в коробе, шт	артикул
TR-GX53-TL 50RW	20	GX53	230±10%	40	белый	83 x 83 x 155	50	4690612045344
TR-GX53-TL 50RB	20	GX53	230±10%	40	черный	83 x 83 x 155	50	4690612045351

## TR-GX53 SBM

- металлический корпус
- поворотный механизм

модель	максимальная мощность, Вт	цоколь	напряжение, В	степень защиты, IP	цвет корпуса	размер ДхШхВ, мм	количество в коробе, шт	артикул
TR-GX53 SBM-WH	24	GX53	230±10%	40	белый	80 x 80 x 111	50	4690612056357 <b>NEW</b>
TR-GX53 SBM-BL	24	GX53	230±10%	40	черный	80 x 80 x 111	50	4690612056364 <b>NEW</b>

## TR-GX53-TL 54R

- алюминиевый корпус
- поворотный механизм
- декоративная подсветка

модель	максимальная мощность, Вт	цоколь	напряжение, В	степень защиты, IP	цвет корпуса	размер ДхШхВ, мм	количество в коробе, шт	артикул
TR-GX53-TL 54RW	24	GX53	230±10%	40	белый	80 x 80 x 154	40	4690612043791
TR-GX53-TL 54RB	24	GX53	230±10%	40	черный	80 x 80 x 154	40	4690612043807

## TR-GX53 SBM-NL

- металлический корпус
- поворотный механизм
- декоративная подсветка

модель	максимальная мощность, Вт	цоколь	напряжение, В	степень защиты, IP	цвет корпуса	размер ДхШхВ, мм	количество в коробе, шт	артикул
TR-GX53 SBM-NL-BL	24	GX53	230±10%	40	черный	80 x 80 x 117	50	4690612056340 <b>NEW</b>



### TR-GX53-TL 55R-ER

- алюминиевый корпус
- поворотный механизм
- декоративная подсветка

модель	максимальная мощность, Вт	цоколь	напряжение, В	степень защиты, IP	цвет корпуса	размер ДхШхВ, мм	количество в коробе, шт	артикул
TR-GX53-TL 55RW-ER	24	GX53	230±10%	40	белый	85 x 85 x 155	50	4690612045368
TR-GX53-TL 55RB-ER	24	GX53	230±10%	40	черный	85 x 85 x 155	50	4690612045375



### TR-GX53 SBM-EL

- металлический корпус
- поворотный механизм
- декоративная подсветка

модель	максимальная мощность, Вт	цоколь	напряжение, В	степень защиты, IP	цвет корпуса	размер ДхШхВ, мм	количество в коробе, шт	артикул
TR-GX53 SBM-EL-WH	24	GX53	230±10%	40	белый	80 x 80 x 118	50	4690612056371
TR-GX53 SBM-EL-BL	24	GX53	230±10%	40	черный	80 x 80 x 118	50	4690612056388

NEW  
NEW



### TR-SOFT-GX53 SB-BS SOFT

- поворотный механизм
- дымчатый плафон
- эффект пузырчатого стекла

модель	максимальная мощность, Вт	цоколь	напряжение, В	степень защиты, IP	цвет корпуса	размер ДхШхВ, мм	количество в коробе, шт	артикул
TR-SOFT-GX53 SB-BS-WH	24	GX53	230±10%	40	белый	82 x 82 x 132	40	4690612058023
TR-SOFT-GX53 SB-BS-BL	24	GX53	230±10%	40	черный	82 x 82 x 132	40	4690612058016

NEW  
NEW



### TR-GX53-TL 51R

- поворотный механизм
- декоративная подсветка

модель	максимальная мощность, Вт	цоколь	напряжение, В	степень защиты, IP	цвет корпуса	размер ДхШхВ, мм	количество в коробе, шт	артикул
TR-GX53-TL 51RW	24	GX53	230±10%	40	белый	80 x 80 x 120	50	4690612043739
TR-GX53-TL 51RB	24	GX53	230±10%	40	черный	80 x 80 x 120	50	4690612043746



### TP-GX53-TL 82R

- декоративная подсветка

модель	максимальная мощность, Вт	цоколь	напряжение, В	степень защиты, IP	цвет корпуса	размер ДхШхВ, мм	длина стакана, мм	количество в коробе, шт	артикул
TP-GX53-TL 82RW	24	GX53	230±10%	40	белый	80 x 80 x 1104	80	50	4690612043814
TP-GX53-TL 82RB	24	GX53	230±10%	40	черный	80 x 80 x 1104	80	50	4690612043821



### TR-GX53-TL 52R

- поворотный механизм
- декоративная подсветка

модель	максимальная мощность, Вт	цоколь	напряжение, В	степень защиты, IP	цвет корпуса	размер ДхШхВ, мм	количество в коробе, шт	артикул
TR-GX53-TL 52RW	24	GX53	230±10%	40	белый	95 x 95 x 150	50	4690612043753
TR-GX53-TL 52RB	24	GX53	230±10%	40	черный	95 x 95 x 150	50	4690612043760



### TP-GX53-TL 81R

- декоративная подсветка

модель	максимальная мощность, Вт	цоколь	напряжение, В	степень защиты, IP	цвет корпуса	размер ДхШхВ, мм	количество в коробе, шт	артикул
TP-GX53-TL 81RW	24	GX53	230±10%	40	белый	90 x 90 x 1100	50	4690612043777
TP-GX53-TL 81PB	24	GX53	230±10%	40	черный	90 x 90 x 1100	50	4690612043784

## АКСЕССУАРЫ К ТРЕКОВЫМ СВЕТИЛЬНИКАМ



СЕЧЕНИЕ ШИНОПРОВОДА СЕРИИ RB




PRB-BL




IRB-BL



LRB-BL



TRB-BL



XRB-BL



FRB200-BL



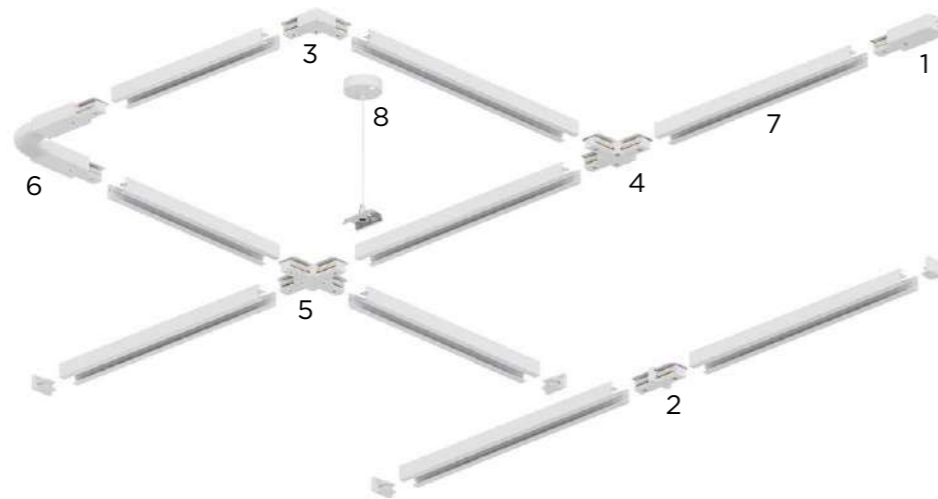
RB1000-BL / RB2000-BL



SRB2-BL

ШИНОПРОВОД СЕРИИ RB  
ПОДВЕСНОГО И НАКЛАДНОГО МОНТАЖА

модель	степень защиты, IP	цвет корпуса	размер ДхШхВ, мм	количество в коробе, шт	артикул
PRB-BL Ввод питания шинного провода RB с заглушкой	20	черный	109 x 34 x 20	100	4690612060705
PRB-WH Ввод питания шинного провода RB с заглушкой	20	белый	109 x 34 x 20	100	4690612060712
IRB-BL Коннектор шинного провода RB I-тип	20	черный	78 x 33 x 19	100	4690612060606
IRB-WH Коннектор шинного провода RB I-тип	20	белый	78 x 33 x 19	100	4690612060613
LRB-BL Коннектор шинного провода RB L-тип	20	черный	70 x 70 x 18	100	4690612060620
LRB-WH Коннектор шинного провода RB L-тип	20	белый	70 x 70 x 18	100	4690612060637
TRB-BL Коннектор шинного провода RB T-тип	20	черный	102 x 70 x 18	50	4690612060644
TRB-WH Коннектор шинного провода RB T-тип	20	белый	102 x 70 x 18	50	4690612060651
XRB-BL Коннектор шинного провода RB X-тип	20	черный	102 x 102 x 18	50	4690612060668
XRB-WH Коннектор шинного провода RB X-тип	20	белый	102 x 102 x 18	50	4690612060675
FRB200-BL Коннектор шинного провода RB гибкий	20	черный	280 x 34 x 19	100	4690612060682
FRB200-WH Коннектор шинного провода RB гибкий	20	белый	280 x 34 x 19	100	4690612060699
CKB190-BL Стационарное крепление, 190мм	20	черный	185 x 55 x 20	200	4690612060750
CKB190-WH Стационарное крепление, 190мм	20	белый	185 x 55 x 20	200	4690612060743
CKB90-BL Стационарное крепление, 90мм	20	черный	88 x 55 x 20	500	4690612060774
CKB90-WH Стационарное крепление, 90мм	20	белый	88 x 55 x 20	500	4690612060767
RB1000-BL Шинный провод однофазный подвесной и накладной, 1м	20	черный	1 000 x 34 x 20	20	4690612060569
RB1000-WH Шинный провод однофазный подвесной и накладной, 1м	20	белый	1 000 x 34 x 20	20	4690612060576
RB2000-BL Шинный провод однофазный подвесной и накладной, 2м	20	черный	2 000 x 34 x 20	20	4690612060583
RB2000-WH Шинный провод однофазный подвесной и накладной, 2м	20	белый	2 000 x 34 x 20	20	4690612060590
SRB2-BL Комплект для подвесного монтажа шинного провода, 2м	20	черный	50 x 50 x 1 500	100	4690612060729
SRB2-WH Комплект для подвесного монтажа шинного провода, 2м	20	белый	50 x 50 x 1 500	100	4690612060736



- |  |   |
|--|---|
| 1 Ввод питания шинного провода с заглушкой | 5 Коннектор шинного провода X-тип                 |
| 2 Коннектор шинного провода I-тип          | 6 Коннектор шинного провода гибкий                |
| 3 Коннектор шинного провода L-тип          | 7 Шинный провод однофазный подвесной и накладной  |
| 4 Коннектор шинного провода T-тип          | 8 Комплект для подвесного монтажа шинного провода |


Подключение шинного провода к сети осуществляется через ввод питания. Шинный провод может крепиться как непосредственно к потолку или стене, так и с помощью тросовых подвесов.




СЕЧЕНИЕ ШИНОПРОВОДА СЕРИИ SB




PSB-BL




ISB-BL



LSB-BL



TSB-BL



XSB-BL



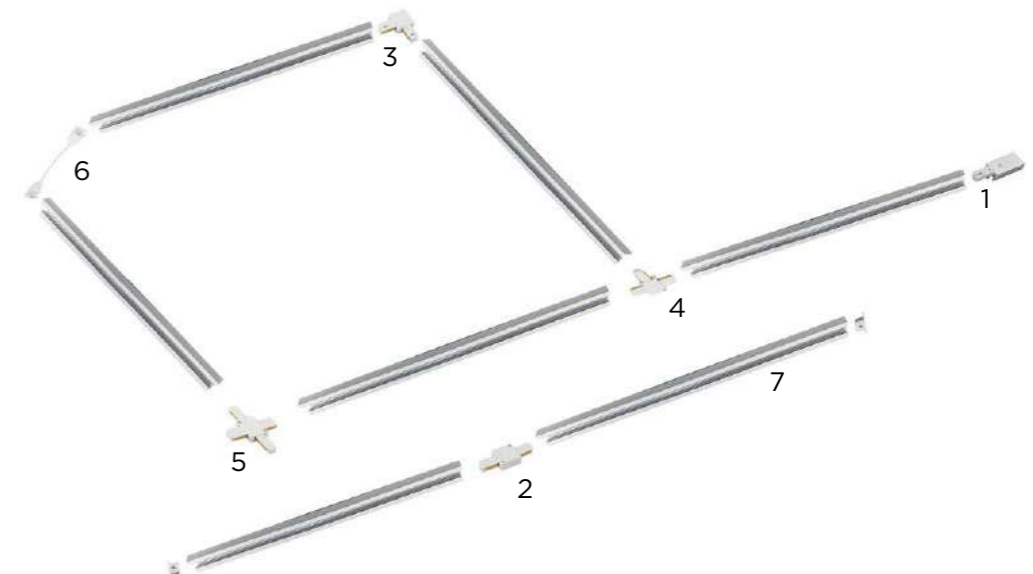
FSB200-BL



SB1000-BL / SB2000-BL

ШИНОПРОВОД СЕРИИ SB  
НАКЛАДНОГО МОНТАЖА

модель	степень защиты, IP	цвет корпуса	размер ДхШхВ, мм	количество в коробе, шт	артикул
PSB-BL Ввод питания шинного провода SB с заглушкой	20	черный	111 x 34 x 17	100	4690612060545
PSB-WH Ввод питания шинного провода SB с заглушкой	20	белый	111 x 34 x 17	100	4690612060552
ISB-BL Коннектор шинного провода SB I-тип	20	черный	93 x 35 x 16	100	4690612060446
ISB-WH Коннектор шинного провода SB I-тип	20	белый	93 x 35 x 16	100	4690612060453
LSB-BL Коннектор шинного провода SB L-тип	20	черный	65 x 65 x 16	100	4690612060460
LSB-WH Коннектор шинного провода SB L-тип	20	белый	65 x 65 x 16	100	4690612060477
TSB-BL Коннектор шинного провода SB T-тип	20	черный	93 x 65 x 16	50	4690612060484
TSB-WH Коннектор шинного провода SB T-тип	20	белый	93 x 65 x 16	50	4690612060491
XSB-BL Коннектор шинного провода SB X-тип	20	черный	93 x 93 x 16	50	4690612060507
XSB-WH Коннектор шинного провода SB X-тип	20	белый	93 x 93 x 16	50	4690612060514
FSB200-BL Коннектор шинного провода SB гибкий, 200мм	20	черный	205 x 32 x 20	200	4690612060521
FSB200-WH Коннектор шинного провода SB гибкий, 200мм	20	белый	205 x 32 x 20	200	4690612060538
SB1000-BL Шинный провод однофазный накладной, 1м	20	черный	1 000 x 34 x 16	20	4690612060408
SB1000-WH Шинный провод однофазный накладной, 1м	20	белый	1 000 x 34 x 16	20	4690612060415
SB2000-BL Шинный провод однофазный накладной, 2м	20	черный	2 000 x 34 x 16	20	4690612060422
SB2000-WH Шинный провод однофазный накладной, 2м	20	белый	2 000 x 34 x 16	20	4690612060439



- |  |  |
|--|--|
| 1 Ввод питания шинного провода с заглушкой | 5 Коннектор шинного провода X-тип                |
| 2 Коннектор шинного провода I-тип          | 6 Коннектор шинного провода гибкий               |
| 3 Коннектор шинного провода L-тип          | 7 Шинный провод однофазный подвесной и накладной |
| 4 Коннектор шинного провода T-тип          |  |


Подключение шинного провода к сети осуществляется через ввод питания. Шинный провод может крепиться непосредственно к потолку или стене.



СЕЧЕНИЕ ШИНОПРОВОДА СЕРИИ TOP-LINE

## ШИНОПРОВОД СЕРИИ TOP-LINE НАКЛАДНОГО МОНТАЖА

модель	степень защиты, IP	цвет корпуса	размер ДхШхВ, мм	количество в коробе, шт	артикул
P-B-TL Ввод питания шинпровода серии TOP-LINE	40	черный	70 x 34 x 17	200	4690612029412
P-W-TL Ввод питания шинпровода серии TOP-LINE	40	белый	70 x 34 x 17	200	4690612029405
SP-B-TL Шнур питания шинпровода серии TOP-LINE	40	черный	130 x 34 x 16	400	4690612029436
SP-W-TL Шнур питания шинпровода серии TOP-LINE	40	белый	130 x 34 x 16	400	4690612029429
SC-B-TL Коннектор шинпровода прямой серии TOP-LINE	40	черный	37 x 34 x 17	600	4690612029351
SC-W-TL Коннектор шинпровода прямой серии TOP-LINE	40	белый	37 x 34 x 17	600	4690612029344
AC-B-TL Коннектор шинпровода угловой серии TOP-LINE	40	черный	78 x 78 x 17	125	4690612029375
AC-W-TL Коннектор шинпровода угловой серии TOP-LINE	40	белый	78 x 78 x 17	125	4690612029368
FC-B-TL Коннектор шинпровода гибкий серии TOP-LINE	40	черный	256 x 32 x 16	150	4690612029399
FC-W-TL Коннектор шинпровода гибкий серии TOP-LINE	40	белый	256 x 32 x 16	150	4690612029382
R-1B-TL Шинпровод однофазный, 1м серии TOP-LINE	40	черный	1 000 x 34 x 16	30	4690612029313
R-1W-TL Шинпровод однофазный, 1м серии TOP-LINE	40	белый	1 000 x 34 x 16	30	4690612029290
R-2B-TL Шинпровод однофазный, 2м серии TOP-LINE	40	черный	2 000 x 34 x 16	30	4690612029337
R-2W-TL Шинпровод однофазный, 2м серии TOP-LINE	40	белый	2 000 x 34 x 16	30	4690612029320



- |                               |                                |
|-------------------------------|--------------------------------|
| 1 Ввод питания шинпровода     | 4 Коннектор шинпровода угловой |
| 2 Шнур питания шинпровода     | 5 Коннектор шинпровода гибкий  |
| 3 Коннектор шинпровода прямой | 6 Шинпровод однофазный         |


Подключение шинпровода к сети осуществляется через ввод питания или через шнур питания. Шинпровод может крепиться непосредственно к потолку или стене.



СЕЧЕНИЕ ШИНОПРОВОДА СЕРИИ TOP-LINE

## ШИНОПРОВОД СЕРИИ TOP-LINE ВСТРАИВАЕМОГО МОНТАЖА

модель	степень защиты, IP	цвет корпуса	размер ДхШхВ, мм	количество в коробе, шт	артикул
TC-B-TL Коннектор шинпровода Т-образный серии TOP-LINE	40	черный	130 x 95 x 18	100	4690612045429
TC-W-TL Коннектор шинпровода Т-образный серии TOP-LINE	40	белый	130 x 95 x 18	100	4690612045436
XC-B-TL Коннектор шинпровода Х-образный серии TOP-LINE	40	черный	130 x 130 x 18	50	4690612045405
XC-W-TL Коннектор шинпровода Х-образный серии TOP-LINE	40	белый	130 x 130 x 18	50	4690612045412
FK-B-TL Коннектор шинпровода гибкий серии TOP-LINE	40	черный	283 x 34 x 18	100	4690612045382
FK-W-TL Коннектор шинпровода гибкий серии TOP-LINE	40	белый	283 x 34 x 18	100	4690612045399
RC-2B-TL Шинпровод однофазный встраиваемый 2м	40	черный	2 000 x 60 x 20	20	4690612040240
RC-2W-TL Шинпровод однофазный встраиваемый 2м	40	белый	2 000 x 60 x 20	20	4690612040233



TC-B-TL




XC-B-TL



FK-B-TL



RC-2B-TL



- |                                   |
|-----------------------------------|
| 1 Коннектор шинпровода Т-образный |
| 2 Коннектор шинпровода Х-образный |
| 3 Коннектор шинпровода гибкий     |
| 4 Шинпровод однофазный            |

Подключение шинпровода к сети осуществляется через трех проводной кабель. Шинпровод может встраиваться в углубления потолка.

# СВЕТИЛЬНИКИ АВАРИЙНЫЕ

Линейки аварийных светильников СБА и СДОБ используется внутри помещений стационарно и в качестве переносного источника освещения.

Светильники обеспечивают аварийное и эвакуационное освещение в случае отключения основного источника света.




**БОЛЕЕ 90 МИНУТ  
АВТОНОМНОЙ РАБОТЫ**



**НЕГОРЮЧИЙ  
ABS-ПЛАСТИК**



**LOW / HIGH  
2 РЕЖИМА РАБОТЫ**



**КНОПКА "ТЕСТ"  
ДЛЯ ПРОВЕРКИ РАБОТЫ**



**Автоматическое включение  
при отключении питания**



**Работа в режиме питания  
от сети и при ее отключении**



**ГАРАНТИЙНЫЙ  
СРОК**




СБА 1094-60DC

СБА 1093С-90DC

СБА 1096-60DC

СБА 1098-30DC

СБА 2215DC



## СБА 1094

**DC** включение при отключении питания **L/H** 2 режима работы

модель	источник света	напряжение, В	световой поток, лм	режим работы	автономная работа		степень защиты, IP	размер ДхШхВ, мм	количество в коробе, шт	артикул
					LOW	HIGH				
СБА 1094-60DC	60LED	230±10%	300	DC	6 ч	4 ч	20	500 x 60 x 42	15	4690612029443
СБА 1094-90DC	90LED	230±10%	540	DC	6 ч	4 ч	20	500 x 60 x 42	15	4690612029467

## 1093С-90DC

**DC** включение при отключении питания **L/H** 2 режима работы

модель	источник света	напряжение, В	световой поток, лм	режим работы	автономная работа		степень защиты, IP	размер ДхШхВ, мм	количество в коробе, шт	артикул
					LOW	HIGH				
1093С-90DC	90LED	230±10%	300	DC	4 ч	3 ч	20	547 x 90 x 65	6	4690612032078

## СБА 1096-60DC

**DC** включение при отключении питания **L/H** 2 режима работы

модель	источник света	напряжение, В	световой поток, лм	режим работы	автономная работа		степень защиты, IP	размер ДхШхВ, мм	количество в коробе, шт	артикул
					LOW	HIGH				
СБА 1096-60DC	60LED	230±10%	240	DC	5 ч	3 ч	20	260 x 55 x 30	40	4690612029481

## СБА 1098

**AC/DC** работа в режиме питания от сети и при ее отключении **L/H** 2 режима работы

модель	источник света	напряжение, В	световой поток, лм	режим работы	автономная работа		степень защиты, IP	размер ДхШхВ, мм	количество в коробе, шт	артикул
					LOW	HIGH				
СБА 1098-30AC/DC	30LED	230±10%	140	AC/DC	6 ч	4 ч	20	200 x 55 x 30	40	4690612029498
СБА 1098-60AC/DC	60LED	230±10%	290	AC/DC	6 ч	4 ч	20	340 x 55 x 30	24	4690612029504
СБА 1098-30DC	30LED	230±10%	150	DC	6 ч	4 ч	20	200 x 55 x 30	40	4690612029511
СБА 1098-60DC	60LED	230±10%	300	DC	6 ч	4 ч	20	340 x 55 x 30	24	4690612029528
СБА 1098-90DC	90LED	230±10%	450	DC	5 ч	3 ч	20	450 x 55 x 30	20	4690612029535

## СБА 2215DC СО СКЛАДНОЙ ВИЛКОЙ

**DC** включение при отключении питания **L/H** 2 режима работы

модель	источник света	напряжение, В	световой поток, лм	режим работы	автономная работа		степень защиты, IP	размер ДхШхВ, мм	количество в коробе, шт	артикул
					LOW	HIGH				
СБА 2215DC	4+1LED	230±10%	70	DC	5 ч	3 ч	20	120 x 40 x 40	100	4690612029542

## СДОБ-215 «ЗАПАСНЫЙ ВЫХОД»

**AC/DC** работа в режиме питания от сети и при ее отключении

модель	напряжение, В	режим работы	автономная работа	степень защиты, IP	размер ДхШхВ, мм	количество в коробе, шт	артикул
СДОБ-215	230±10%	AC/DC	3 ч	20	358 x 145 x 23	20	4690612029597 <b>NEW</b>

## СДОБ-215 «ВЫХОД EXIT НАЛЕВО»

**AC/DC** работа в режиме питания от сети и при ее отключении

модель	напряжение, В	режим работы	автономная работа	степень защиты, IP	размер ДхШхВ, мм	количество в коробе, шт	артикул
СДОБ-215	230±10%	AC/DC	3 ч	20	358 x 145 x 23	20	4690612029610 <b>NEW</b>



### СДБО-115 «ВЫХОД»

**AC DC** работа в режиме питания от сети и при ее отключении

модель	напряжение, В	режим работы	автономная работа	степень защиты, IP	размер ДхШхВ, мм	количество в коробе, шт	артикул
СДБО-115	230±10%	AC/DC	3 ч	20	358 x 145 x 23	20	4690612038131

### СДБО-115 «ВЫХОД EXIT»

**AC DC** работа в режиме питания от сети и при ее отключении

модель	напряжение, В	режим работы	автономная работа	степень защиты, IP	размер ДхШхВ, мм	количество в коробе, шт	артикул
СДБО-115	230±10%	AC/DC	3 ч	20	358 x 145 x 23	20	4690612038841

### СДБО-115 «УКАЗАТЕЛЬ ВЫХОДА НАЛЕВО»

**AC DC** работа в режиме питания от сети и при ее отключении

модель	напряжение, В	режим работы	автономная работа	степень защиты, IP	размер ДхШхВ, мм	количество в коробе, шт	артикул
СДБО-115	230±10%	AC/DC	3 ч	20	358 x 145 x 23	20	4690612040257

### СДБО-115 «УКАЗАТЕЛЬ ВЫХОДА НАПРАВО»

**AC DC** работа в режиме питания от сети и при ее отключении

модель	напряжение, В	режим работы	автономная работа	степень защиты, IP	размер ДхШхВ, мм	количество в коробе, шт	артикул
СДБО-115	230±10%	AC/DC	3 ч	20	358 x 145 x 23	20	4690612040264

### СДБО-115 «АВАРИЙНЫЙ ВЫХОД»

**AC DC** работа в режиме питания от сети и при ее отключении

модель	напряжение, В	режим работы	автономная работа	степень защиты, IP	размер ДхШхВ, мм	количество в коробе, шт	артикул
СДБО-115	230±10%	AC/DC	3 ч	20	358 x 145 x 23	20	4690612040271

### СДБО-УВ «УКАЗАТЕЛЬ НАПРАВЛЕНИЯ ВЫХОДА»

**AC DC** работа в режиме питания от сети и при ее отключении

модель	напряжение, В	режим работы	автономная работа	степень защиты, IP	размер ДхШхВ, мм	количество в коробе, шт	артикул
СДБО-УВ	230±10%	AC/DC	3 ч	20	260 x 228 x 31	20	4690612040288

# ПРОЖЕКТОРЫ

## серии СДО-7

Влагозащищенные светодиодные прожекторы серии СДО-7 с высоким уровнем теплоотвода оборудованы поворотным кронштейном, позволяющим легко регулировать направление светового потока, что делает их идеальным решением для экономичного наружного освещения и архитектурной подсветки.




**IP65** ЗАЩИТА ОТ ПЫЛИ И ВЛАГИ



ВЫСОКАЯ СВЕТООТДАЧА



ЗАЩИТА ОТ СКАЧКОВ НАПРЯЖЕНИЯ



ШИРОКИЙ ДИАПАЗОН РАБОЧИХ ТЕМПЕРАТУР



### СДО-7

модель	мощность, Вт	напряжение, В	цветовая температура, К	световой поток, лм	степень защиты, IP	цвет корпуса	размер ДхШхВ, мм	количество в коробе, шт	артикул
СДО-7	20	230±10%	6 500	1 800	65	черный	97 x 91 x 26	60	4690612034614
СДО-7	20	230±10%	6 500	1 800	65	белый	91 x 91 x 26	60	4690612034683
СДО-7	30	230±10%	6 500	2 700	65	белый	118 x 107 x 26	60	4690612034690
СДО-7	30	230±10%	6 500	2 700	65	черный	118 x 107 x 26	60	4690612034621
СДО-7	50	230±10%	4 000	4 500	65	белый	143 x 122 x 25	40	4690612064376 <b>NEW</b>
СДО-7	50	230±10%	6 500	4 500	65	белый	143 x 122 x 25	40	4690612034706
СДО-7	50	230±10%	6 500	4 500	65	черный	143 x 122 x 25	40	4690612034638
СДО-7	70	230±10%	6 500	6 300	65	белый	176 x 152 x 25	40	4690612064383 <b>NEW</b>
СДО-7	70	230±10%	6 500	6 300	65	черный	176 x 152 x 25	40	4690612034645
СДО-7	100	230±10%	6 500	9 000	65	белый	240 x 210 x 26	10	4690612064307 <b>NEW</b>
СДО-7	100	230±10%	6 500	9 000	65	черный	240 x 210 x 26	10	4690612034652

# ПАТРОНЫ

Благодаря электротехнической латуни контактной группы патроны обеспечивают надежный контакт с цоколем лампы, исключая искрение и окисление контактов.



**ЗАЩИТА ОТ ПЕРЕГРЕВА И ПЛАВЛЕНИЯ**



**ЗАЩИТА ОТ КОРОТКОГО ЗАМЫКАНИЯ**



**НАДЕЖНЫЙ КОРПУС**



**УНИВЕРСАЛЬНЫЙ АССОРТИМЕНТ**



## ПАТРОНЫ СИЛИКОНОВЫЕ СО ШНУРОМ

модель	цвет корпуса	цоколь	длина шнура, м	степень защиты, IP	размер ДхВ, мм	количество в коробе, шт	артикул
E27	белый	E27	1	20	Ø 37 x 55	60	4690612008684
E27	черный	E27	1	20	Ø 37 x 55	60	4690612008691

## ПАТРОНЫ КЕРАМИЧЕСКИЕ

модель	цоколь	исполнение	степень защиты, IP	размер ДхВ, мм	количество в коробе, шт	артикул
E27 Д-002	E27	накладной	20	Ø 40 x 46	400	4690612032153
E40 Д-002	E40	голиаф	20	Ø 61 x 79	100	4690612032160

## ПАТРОНЫ КАРБОЛИТОВЫЕ

модель	цоколь	исполнение	степень защиты, IP	размер ДхШхВ, мм	количество в коробе, шт	артикул
E27 Н12П-01	E27	подвесной	20	Ø 37 x 57	600	4690612032191
E27 Н12РП-01	E27	с прижимным кольцом	20	Ø 39 x 57	300	4690612032214
E27 Ф П-01	E27	потолочный	20	Ø 70 x 55	400	4690612032238
E27 Ф П-02	E27	настенный	20	80 x 70 x 61	300	4690612032252

## ПАТРОНЫ ПЛАСТИКОВЫЕ

модель	цоколь	исполнение	степень защиты, IP	размер ДхВ, мм	количество в коробе, шт	артикул
E14-ПП	E14	миньон	20	Ø 26 x 55	800	4690612032276
E14-ППК	E14	с прижимным кольцом	20	Ø 43 x 55	500	4690612032290
E27-ПП	E27	подвесной	20	Ø 37 x 55	300	4690612032313
E27-ППК	E27	с прижимным кольцом	20	Ø 56 x 58	200	4690612032337

## ПАТРОНЫ-ПЕРЕХОДНИКИ

модель	цоколь	степень защиты, IP	размер ДхВ, мм	количество в коробе, шт	артикул
ППК E27/E40 короткий	E27/E40	20	Ø 47 x 83	400	4690612032375
ППД E40/E27 длинный	E40/E27	20	Ø 40 x 74	200	4690612032351
ППК E40/E27 короткий	E40/E27	20	Ø 41 x 52	500	4690612032399







**2 ГОДА**  
ГАРАНТИЙНЫЙ СРОК

# ПАТРОНЫ СО ШНУРОМ

серии LOFT

Подвесные патроны потолочного крепления LOFT-E27 созданы для оформления жилых или общественных пространств. Удлиненный шнур позволяет использовать подвес в помещениях с высокими потолками и крепить на него крупные декоративные лампы и абажуры. Идеально сочетаются с лампами серии DECO.



-  АКЦЕНТНЫЙ ДИЗАЙН
-  РЕГУЛИРУЕМЫЙ ШНУР 1,5М
-  ТКАНЕВАЯ ОПЛЕТКА ШНУРА
-  НЕГОРЮЧИЙ ПАТРОН



## LOFT-E27

модель	цвет корпуса	цоколь	длина шнура, м	степень защиты, IP	размер ДхВ, мм	количество в коробе, шт	артикул
LOFT-E27-M15SC	сатин хром	E27	1,5	20	43 x 122	80	4690612054636 <b>NEW</b>
LOFT-E27-R15AB	античная бронза	E27	1,5	20	48 x 90	80	4690612054612 <b>NEW</b>
LOFT-E27-M15BN	черный никель	E27	1,5	20	43 x 122	80	4690612054704 <b>NEW</b>
LOFT-E27-R15BG	черный графит	E27	1,5	20	48 x 90	80	4690612054629 <b>NEW</b>

# СТАРТЕРЫ И ЭПРА

Встраиваемые электронные устройства созданы для пуска и поддержания рабочего режима люминесцентных ламп. Являются современной заменой старым встраиваемым элементам, снижая затраты на электроэнергию.

-  ВЫСОКАЯ НАДЕЖНОСТЬ
-  ПРОСТАЯ УСТАНОВКА
-  НЕГОРЮЧИЕ МАТЕРИАЛЫ
-  КОМПАКТНОСТЬ И МАЛЫЙ ВЕС



## СТАРТЕРЫ

модель	мощность включаемой лампы, Вт	напряжение, В	степень защиты, IP	размер ДхШхВ, мм	количество в коробе, шт	артикул
S2 4-22W	4-22	110-130±10%	20	22 x 38 x 15	2 000	4690612032412
S10 4-65W	4-65	230±10%	20	22 x 38 x 17	2 000	4690612032436

## ЭПРА-ЕТЛ ДЛЯ ЛЮМИНЕСЦЕНТНЫХ ЛАМП

модель	мощность, Вт	напряжение, В	cos φ	степень защиты, IP	размер ДхШхВ, мм	количество в коробе, шт	артикул
ETL-136-A2	1x36	230±10%	0.9	20	157 x 38 x 27	100	4690612034607
ETL-236-A2	2x36	230±10%	0.9	20	157 x 38 x 27	100	4690612032870

<b>62</b>	СВЕТИЛЬНИКИ СВЕТОДИОДНЫЕ серии DECO
<b>65</b>	СВЕТИЛЬНИКИ УПРАВЛЯЕМЫЕ серии SCANDY
<b>66</b>	СВЕТИЛЬНИКИ УПРАВЛЯЕМЫЕ серии NEO
<b>68</b>	СВЕТИЛЬНИКИ СВЕТОДИОДНЫЕ серии COMFORT
<b>73</b>	СВЕТИЛЬНИКИ УПРАВЛЯЕМЫЕ SMART серии ELEGANT
<b>74</b>	СВЕТИЛЬНИКИ УПРАВЛЯЕМЫЕ серии ELEGANT
<b>82</b>	СВЕТИЛЬНИКИ НАСТЕННЫЕ серии ELEGANT
<b>86</b>	СВЕТИЛЬНИКИ НАСТЕННЫЕ серии ESTETIKA
<b>88</b>	СВЕТИЛЬНИКИ УПРАВЛЯЕМЫЕ серии DALI ESTETIKA
<b>90</b>	СВЕТИЛЬНИКИ УПРАВЛЯЕМЫЕ серии ESTETIKA RING
<b>92</b>	СВЕТИЛЬНИКИ ПОТОЛОЧНЫЕ серии AURA
<b>94</b>	СВЕТИЛЬНИКИ ПОТОЛОЧНЫЕ серии LOFT
<b>96</b>	СВЕТИЛЬНИКИ ПОТОЛОЧНЫЕ серии AURORA
<b>98</b>	СВЕТИЛЬНИКИ НАСТЕННЫЕ серии NOTA
<b>100</b>	СВЕТИЛЬНИКИ СВЕТОДИОДНЫЕ серии СПб-Т5
<b>102</b>	ПАНЕЛИ БЫТОВЫЕ ВСТРАИВАЕМЫЕ
<b>106</b>	ПАНЕЛИ БЫТОВЫЕ НАКЛАДНЫЕ

# БЫТОВЫЕ СВЕТИЛЬНИКИ

<b>108</b>	СВЕТИЛЬНИКИ ПОД ЛАМПУ ВСТРАИВАЕМЫЕ
<b>116</b>	СВЕТИЛЬНИКИ ТОЧЕЧНЫЕ ВСТРАИВАЕМЫЕ серии TRIMLESS
<b>118</b>	СВЕТИЛЬНИКИ ПОТОЛОЧНЫЕ НАКЛАДНЫЕ ПОД ЛАМПУ
<b>126</b>	СВЕТИЛЬНИКИ ПОТОЛОЧНЫЕ НАКЛАДНЫЕ СПОТ ПОД ЛАМПУ
<b>130</b>	СВЕТИЛЬНИКИ ПОТОЛОЧНЫЕ ПОДВЕСНЫЕ ПОД ЛАМПУ
<b>132</b>	СВЕТИЛЬНИКИ НАСТОЛЬНЫЕ
<b>142</b>	СВЕТИЛЬНИКИ НАПОЛЬНЫЕ
<b>147</b>	СВЕТИЛЬНИКИ НАПОЛЬНЫЕ СВЕТОДИОДНЫЕ
<b>148</b>	СВЕТИЛЬНИКИ ДЛЯ САУНЫ ПОД ЛАМПУ серии САУНА
<b>150</b>	СВЕТИЛЬНИКИ УЛИЧНЫЕ серии ДБУ
<b>155</b>	СВЕТИЛЬНИКИ УЛИЧНЫЕ SMART серии ДБУ
<b>156</b>	СВЕТИЛЬНИКИ УЛИЧНЫЕ ПОД ЛАМПУ
<b>170</b>	СВЕТИЛЬНИКИ УЛИЧНЫЕ НАПОЛЬНЫЕ серии ТБУ-СПУ
<b>172</b>	СВЕТИЛЬНИКИ УЛИЧНЫЕ НАПОЛЬНЫЕ ПОД ЛАМПУ
<b>175</b>	СВЕТИЛЬНИКИ УЛИЧНЫЕ ГРУНТОВЫЕ ПОД ЛАМПУ

# СВЕТИЛЬНИКИ СВЕТОДИОДНЫЕ

## серии DECO

Светильники серии DECO — это доступные решения с разнообразным дизайном, широкой линейкой мощностей для бытовых и общественных помещений.

Высокий индекс цветопередачи светильников максимально приближает световой поток к естественному освещению.



**СВЕТОВОЙ ПОТОК  
БЕЗ ПУЛЬСАЦИИ**



**РАВНОМЕРНОЕ  
ОСВЕЩЕНИЕ**



**ВЫСОКИЙ ИНДЕКС  
ЦВЕТОПЕРЕДАЧИ**



**ШИРОКИЙ ДИАПАЗОН  
НАПРЯЖЕНИЯ**



**ГАРАНТИЙНЫЙ  
СРОК**

## GALAXY

модель	мощность, Вт	напряжение, В	цветовая температура, К	световой поток, лм	размер ДхВ, мм	количество в коробе, шт	артикул	
GALAXY	48	230±10%	6 500	4 320	Ø 450 x 65	10	4690612052502	NEW
GALAXY	70	230±10%	6 500	6 300	Ø 550 x 70	4	4690612052519	NEW
GALAXY	95	230±10%	6 500	10 000	Ø 550 x 70	4	4690612058658	NEW

## MYSTERY

модель	мощность, Вт	напряжение, В	цветовая температура, К	световой поток, лм	размер ДхВ, мм	количество в коробе, шт	артикул	
MYSTERY	24	230±10%	6 500	2 160	Ø 320 x 62	10	4690612051581	NEW
MYSTERY	36	230±10%	4 000	3 240	Ø 390 x 65	10	4690612063423	NEW
MYSTERY	36	230±10%	6 500	3 240	Ø 390 x 65	10	4690612051598	NEW
MYSTERY	48	230±10%	4 000	4 320	Ø 390 x 65	10	4690612063447	NEW
MYSTERY	48	230±10%	6 500	4 320	Ø 390 x 65	10	4690612051604	NEW
MYSTERY	70	230±10%	4 000	6 300	Ø 495 x 70	4	4690612063430	NEW
MYSTERY	70	230±10%	6 500	6 300	Ø 495 x 70	4	4690612052496	NEW
MYSTERY	95	230±10%	4 000	10 000	Ø 495 x 70	4	4690612063508	NEW
MYSTERY	95	230±10%	6 500	10 000	Ø 495 x 70	4	4690612058641	NEW
MYSTERY	120	230±10%	6 500	12 600	Ø 495 x 70	4	4690612062259	NEW

## БАМБУК

модель	мощность, Вт	напряжение, В	цветовая температура, К	световой поток, лм	размер ДхВ, мм	количество в коробе, шт	артикул
БАМБУК	18	230±10%	6 500	1 620	Ø 260 x 55	12	4690612022253
БАМБУК	24	230±10%	4 000	2 160	Ø 330 x 55	12	4690612021911
БАМБУК	24	230±10%	6 500	2 160	Ø 330 x 55	12	4690612025230
БАМБУК	36	230±10%	4 000	3 240	Ø 380 x 55	10	4690612025049
БАМБУК	36	230±10%	6 500	3 240	Ø 380 x 55	10	4690612025056
БАМБУК	48	230±10%	6 500	4 320	Ø 380 x 55	10	4690612038605

## ГЛОРИЯ

модель	мощность, Вт	напряжение, В	цветовая температура, К	световой поток, лм	размер ДхВ, мм	количество в коробе, шт	артикул
ГЛОРИЯ	18	230±10%	6 500	1 620	Ø 260 x 55	12	4690612022277
ГЛОРИЯ	24	230±10%	4 000	2 160	Ø 330 x 55	12	4690612021904
ГЛОРИЯ	24	230±10%	6 500	2 160	Ø 330 x 55	12	4690612025094
ГЛОРИЯ	36	230±10%	4 000	3 240	Ø 380 x 55	10	4690612025100
ГЛОРИЯ	36	230±10%	6 500	3 240	Ø 380 x 55	10	4690612025117
ГЛОРИЯ	48	230±10%	4 000	4 320	Ø 380 x 55	10	4690612038636
ГЛОРИЯ	48	230±10%	6 500	4 320	Ø 380 x 55	10	4690612038643
ГЛОРИЯ	70	230±10%	6 500	6 300	Ø 483 x 67	4	4690612052472
ГЛОРИЯ	95	230±10%	6 500	10 000	Ø 483 x 67	4	4690612058627
ГЛОРИЯ	120	230±10%	6 500	12 600	Ø 483 x 67	4	4690612062235

NEW  
NEW  
NEW

## ДАЙМОНД

модель	мощность, Вт	напряжение, В	цветовая температура, К	световой поток, лм	размер ДхВ, мм	количество в коробе, шт	артикул
ДАЙМОНД	18	230±10%	6 500	1 620	Ø 260 x 55	12	4690612033655
ДАЙМОНД	24	230±10%	4 000	2 160	Ø 330 x 55	12	4690612033679
ДАЙМОНД	24	230±10%	6 500	2 160	Ø 330 x 55	12	4690612033693
ДАЙМОНД	36	230±10%	4 000	3 240	Ø 370 x 60	10	4690612033716
ДАЙМОНД	36	230±10%	6 500	3 240	Ø 370 x 60	10	4690612033730
ДАЙМОНД	48	230±10%	4 000	4 320	Ø 370 x 60	10	4690612038674
ДАЙМОНД	48	230±10%	6 500	4 320	Ø 370 x 60	10	4690612038681
ДАЙМОНД	70	230±10%	4 000	6 300	Ø 510 x 70	4	4690612063416
ДАЙМОНД	70	230±10%	6 500	6 300	Ø 510 x 70	4	4690612052489
ДАЙМОНД	95	230±10%	6 500	10 000	Ø 510 x 70	4	4690612058634
ДАЙМОНД	120	230±10%	6 500	12 600	Ø 510 x 70	4	4690612062242

NEW  
NEW  
NEW  
NEW

## НОЧНОЕ НЕБО

модель	мощность, Вт	напряжение, В	цветовая температура, К	световой поток, лм	размер ДхВ, мм	количество в коробе, шт	артикул
НОЧНОЕ НЕБО	18	230±10%	6 500	1 620	Ø 260 x 55	12	4690612033495
НОЧНОЕ НЕБО	24	230±10%	4 000	2 160	Ø 330 x 55	12	4690612033518
НОЧНОЕ НЕБО	24	230±10%	6 500	2 160	Ø 330 x 55	12	4690612033532
НОЧНОЕ НЕБО	36	230±10%	4 000	3 240	Ø 370 x 55	10	4690612033556
НОЧНОЕ НЕБО	36	230±10%	6 500	3 240	Ø 370 x 55	10	4690612033570
НОЧНОЕ НЕБО	48	230±10%	4 000	4 320	Ø 370 x 55	10	4690612038650
НОЧНОЕ НЕБО	48	230±10%	6 500	4 320	Ø 370 x 55	10	4690612038667
НОЧНОЕ НЕБО	70	230±10%	4 000	6 300	Ø 485 x 68	4	4690612063386
НОЧНОЕ НЕБО	70	230±10%	6 500	6 300	Ø 485 x 68	4	4690612063393
НОЧНОЕ НЕБО	95	230±10%	6 500	10 000	Ø 485 x 68	4	4690612063409

NEW  
NEW  
NEW

## ОРИОН

модель	мощность, Вт	напряжение, В	цветовая температура, К	световой поток, лм	размер ДхВ, мм	количество в коробе, шт	артикул
ОРИОН	18	230±10%	6 500	1 620	Ø 260 x 55	12	4690612022260
ОРИОН	24	230±10%	4 000	2 160	Ø 330 x 55	12	4690612021973
ОРИОН	24	230±10%	6 500	2 160	Ø 330 x 55	12	4690612025155
ОРИОН	36	230±10%	4 000	3 240	Ø 370 x 55	10	4690612025070
ОРИОН	36	230±10%	6 500	3 240	Ø 370 x 55	10	4690612025087
ОРИОН	48	230±10%	6 500	4 320	Ø 370 x 55	10	4690612038629

## СОЗВЕЗДИЕ

модель	мощность, Вт	напряжение, В	цветовая температура, К	световой поток, лм	размер ДхВ, мм	количество в коробе, шт	артикул
СОЗВЕЗДИЕ	18	230±10%	6 500	1 620	Ø 260 x 55	12	4690612022239
СОЗВЕЗДИЕ	24	230±10%	4 000	2 160	Ø 330 x 55	12	4690612021843
СОЗВЕЗДИЕ	24	230±10%	6 500	2 160	Ø 330 x 55	12	4690612025131
СОЗВЕЗДИЕ	36	230±10%	4 000	3 240	Ø 370 x 55	10	4690612025001
СОЗВЕЗДИЕ	36	230±10%	6 500	3 240	Ø 370 x 55	10	4690612025018
СОЗВЕЗДИЕ	48	230±10%	6 500	4 320	Ø 370 x 55	10	4690612038568

# СВЕТИЛЬНИКИ УПРАВЛЯЕМЫЕ

## серии SCANDY

Светильники в стиле SCANDY — это воплощение современного минимализма. Их чистые линии и простые формы придают помещению легкость и элегантность, а модели с пультом управления и модели с RGB-подсветкой добавляют еще больше возможностей, позволяя создавать световые решения для любого настроения.



СМЕНА ЦВЕТОВОЙ  
ТЕМПЕРАТУРЫ




ДВЕ СИСТЕМЫ УПРАВЛЕНИЯ:  
ПУЛЬТ И ВЫКЛЮЧАТЕЛЬ



ПАМЯТЬ НАСТРОЕК



ТАЙМЕР ВЫКЛЮЧЕНИЯ



ГАРАНТИЙНЫЙ  
СРОК

## SIMPLE-RC

модель	мощность, Вт	цвет корпуса	цветовая температура, К	световой поток, лм	размер ДхШхВ, мм	количество в коробе, шт	артикул
SIMPLE-95RCW	95	белый	3 000 – 6 500	7 600	Ø 400 x 50	3	4690612062105
SIMPLE-95RCB	95	черный	3 000 – 6 500	7 600	Ø 400 x 50	3	4690612062112
SIMPLE-125RCW	125	белый	3 000 – 6 500	10 000	Ø 400 x 50	3	4690612062129
SIMPLE-125RCB	125	черный	3 000 – 6 500	10 000	Ø 400 x 50	3	4690612062136

## SIMPLE-RGB

 RGB подсветка

модель	мощность, Вт	цвет корпуса	цветовая температура, К	световой поток, лм	размер ДхШхВ, мм	количество в коробе, шт	артикул
SIMPLE-125RGB-RCW	125	белый	3 000 – 6 500	10 000	Ø 400 x 50	3	4690612062266 <b>NEW</b>
SIMPLE-125RGB-RCB	125	черный	3 000 – 6 500	10 000	Ø 400 x 50	3	4690612062273 <b>NEW</b>

# СВЕТИЛЬНИКИ СВЕТОДИОДНЫЕ

серии NEO

Светильники серии NEO имеют линзованные светодиоды и матовый плафон, что обеспечивает равномерное освещение.

Новый тип съемного крепления позволит быстро и удобно установить или снять светильник.



ТОНКИЙ КОРПУС



РАВНОМЕРНОЕ  
ОСВЕЩЕНИЕ



СЪЕМНОЕ КРЕПЛЕНИЕ



СВЕТОВОЙ ПОТОК  
БЕЗ ПУЛЬСАЦИИ



## NEO SIMPLE

модель	мощность, Вт	цвет корпуса	напряжение, В	цветовая температура, К	световой поток, лм	размер ДхШхВ, мм	количество в коробе, шт	артикул	
SIMPLE-5540-WH	55	белый	230±10%	4 000	4 400	0 373 x 58	10	4690612060811	NEW
SIMPLE-5565-WH	55	белый	230±10%	6 500	4 400	0 373 x 58	10	4690612060828	NEW
SIMPLE-5565-BL	55	черный	230±10%	6 500	4 400	0 373 x 58	10	4690612060835	NEW
SIMPLE-7540-WH	75	белый	230±10%	4 000	6 000	0 373 x 58	10	4690612062532	NEW
SIMPLE-7565-WH	75	белый	230±10%	6 500	6 000	0 373 x 58	10	4690612062549	NEW
SIMPLE-7565-BL	75	черный	230±10%	6 500	6 000	0 373 x 58	10	4690612064451	NEW
SIMPLE-9540-WH	95	белый	230±10%	4 000	7 600	0 460 x 58	4	4690612060859	NEW
SIMPLE-9565-WH	95	белый	230±10%	6 500	7 600	0 460 x 58	4	4690612060866	NEW
SIMPLE-9565-BL	95	черный	230±10%	6 500	7 600	0 460 x 58	4	4690612060873	NEW
SIMPLE-12065-WH	120	белый	230±10%	6 500	9 600	0 460 x 60	4	4690612061986	NEW



СЪЕМНОЕ КРЕПЛЕНИЕ

## NEO MYSTERY

mystery плафон

модель	мощность, Вт	цвет корпуса	напряжение, В	цветовая температура, К	световой поток, лм	размер ДхШхВ, мм	количество в коробе, шт	артикул	
MYSTERY-5540-WH	55	белый	230±10%	4 000	4 400	0 375 x 58	10	4690612063461	NEW
MYSTERY-5565-WH	55	белый	230±10%	6 500	4 400	0 375 x 58	10	4690612060842	NEW
MYSTERY-7540-WH	75	белый	230±10%	4 000	6 000	0 375 x 58	10	4690612063454	NEW
MYSTERY-7565-WH	75	белый	230±10%	6 500	6 000	0 375 x 58	10	4690612062556	NEW
MYSTERY-9540-WH	95	белый	230±10%	4 000	7 600	0 465 x 60	4	4690612063478	NEW
MYSTERY-9565-WH	95	белый	230±10%	6 500	7 600	0 465 x 60	4	4690612060880	NEW

# СВЕТИЛЬНИКИ УПРАВЛЯЕМЫЕ

серии NEO

Светильники серии NEO представляют собой идеальное сочетание современного дизайна и энергоэффективности.

Новый тип съемного крепления позволит быстро установить или снять светильник. Модели с пультом управления и RGB подсветкой порадуют своим функционалом и наполнят уютом ваше пространство.



ТОНКИЙ КОРПУС



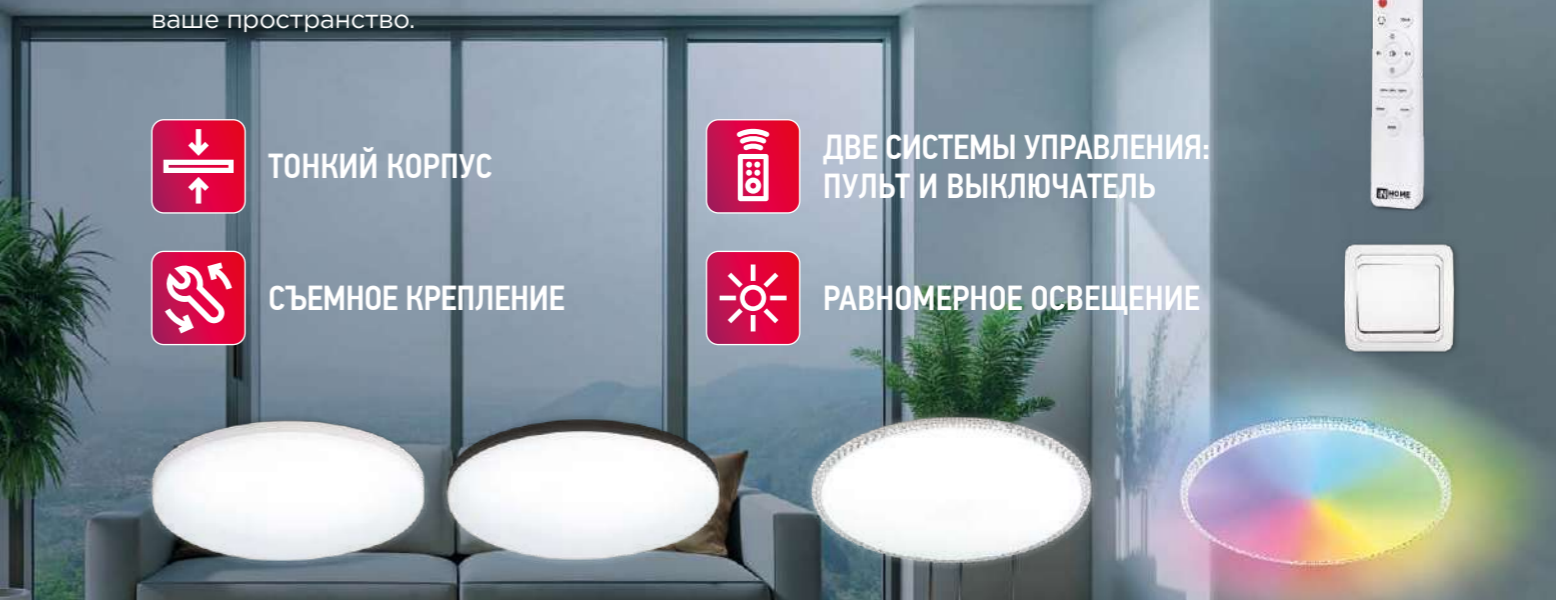
ДВЕ СИСТЕМЫ УПРАВЛЕНИЯ:  
ПУЛЬТ И ВЫКЛЮЧАТЕЛЬ



СЪЕМНОЕ КРЕПЛЕНИЕ



РАВНОМЕРНОЕ ОСВЕЩЕНИЕ



## NEO SIMPLE-RC

модель	мощность, Вт	цвет корпуса	напряжение, В	цветовая температура, К	световой поток, лм	размер ДхШхВ, мм	количество в коробе, шт	артикул	
SIMPLE-95RC-WH	95	белый	230±10%	3 000 – 6 500	7 600	0 460 x 70	3	4690612060897	NEW
SIMPLE-95RC-BL	95	черный	230±10%	3 000 – 6 500	7 600	0 460 x 70	3	4690612060903	NEW
SIMPLE-125RC-WH	125	белый	230±10%	3 000 – 6 500	10 000	0 460 x 70	3	4690612060927	NEW
SIMPLE-125RC-BL	125	черный	230±10%	3 000 – 6 500	10 000	0 460 x 70	3	4690612060934	NEW

## NEO MYSTERY-RC

mystery плафон

модель	мощность, Вт	цвет корпуса	напряжение, В	цветовая температура, К	световой поток, лм	размер ДхШхВ, мм	количество в коробе, шт	артикул	
MYSTERY-95RC-WH	95	белый	230±10%	3 000 – 6 500	7 600	0 465 x 70	3	4690612060910	NEW
MYSTERY-125RC-WH	125	белый	230±10%	3 000 – 6 500	10 000	0 465 x 70	3	4690612060941	NEW



СЪЕМНОЕ КРЕПЛЕНИЕ

## NEO MYSTERY-RC-RGB

RGB подсветка mystery плафон

модель	мощность, Вт	цвет корпуса	напряжение, В	цветовая температура, К	световой поток, лм	размер ДхШхВ, мм	количество в коробе, шт	артикул	
MYSTERY-125RGB-WH	125	белый	230±10%	3 000 – 6 500	10 000	0 465 x 70	3	4690612062563	NEW

# СВЕТИЛЬНИКИ УПРАВЛЯЕМЫЕ

## серии COMFORT

Светильники серии COMFORT — это большой выбор стильных, дизайнерских решений, расширенные возможности управления светильником, широкая линейка мощностей.

Модели с пультом управления, RGB подсветкой и модели со встроенной колонкой порадуют своим функционалом и наполнят уютom ваше пространство.



СМЕНА ЦВЕТОВОЙ  
ТЕМПЕРАТУРЫ




ДВЕ СИСТЕМЫ УПРАВЛЕНИЯ:  
ПУЛЬТ И ВЫКЛЮЧАТЕЛЬ



ПАМЯТЬ НАСТРОЕК



ТАЙМЕР ВЫКЛЮЧЕНИЯ



## AFINA



две системы управления: пульт и выключатель



смена цветовой температуры

модель	мощность, Вт	напряжение, В	цветовая температура, К	световой поток, лм	размер ДхВ, мм	количество в коробе, шт	артикул
AFINA	75	230±10%	3 000 – 6 500	6 000	Ø 500 x 80	3	4690612035147

## CRYSTAL



две системы управления: пульт и выключатель



смена цветовой температуры

модель	мощность, Вт	напряжение, В	цветовая температура, К	световой поток, лм	размер ДхВ, мм	количество в коробе, шт	артикул
CRYSTAL	55	230±10%	3 000 – 6 500	4 400	Ø 415 x 115	3	4690612034898
CRYSTAL	75	230±10%	3 000 – 6 500	6 000	Ø 500 x 115	3	4690612034782
CRYSTAL	125	230±10%	3 000 – 6 500	10 000	Ø 500 x 115	3	4690612059471 <b>NEW</b>

## CRYSTAL-RGB



две системы управления: пульт и выключатель



RGB подсветка



смена цветовой температуры

модель	мощность, Вт	напряжение, В	цветовая температура, К	световой поток, лм	размер ДхВ, мм	количество в коробе, шт	артикул
CRYSTAL-RGB	75	230±10%	3 000 – 6 500	6 000	Ø 500 x 115	3	4690612059983 <b>NEW</b>
CRYSTAL-RGB	125	230±10%	3 000 – 6 500	10 000	Ø 500 x 115	3	4690612058702 <b>NEW</b>

## CRYSTAL-MUSIC-RGB



две системы управления: пульт и выключатель



RGB подсветка



смена цветовой температуры



bluetooth колонка

модель	мощность, Вт	напряжение, В	цветовая температура, К	световой поток, лм	размер ДхВ, мм	количество в коробе, шт	артикул
CRYSTAL-MUSIC-RGB	75	230±10%	3 000 – 6 500	6 000	Ø 505 x 125	3	4690612044569



NEW

## DIAMOND

- Две системы управления: пульт и выключатель
- смена цветовой температуры

модель	мощность, Вт	напряжение, В	цветовая температура, К	световой поток, лм	размер ДхВ, мм	количество в коробе, шт	артикул
DIAMOND	55	230±10%	3 000 – 6 500	4 400	Ø 385 x 90	3	4690612035048
DIAMOND	75	230±10%	3 000 – 6 500	6 000	Ø 500 x 105	3	4690612034799
DIAMOND	125	230±10%	3 000 – 6 500	10 000	Ø 500 x 105	3	4690612059488



NEW

## DIAMOND-RGB

- Две системы управления: пульт и выключатель
- RGB подсветка
- смена цветовой температуры

модель	мощность, Вт	напряжение, В	цветовая температура, К	световой поток, лм	размер ДхВ, мм	количество в коробе, шт	артикул
DIAMOND-RGB	75	230±10%	3 000 – 6 500	6 000	Ø 500 x 105	3	4690612044583
DIAMOND-RGB	125	230±10%	3 000 – 6 500	10 000	Ø 500 x 105	3	4690612058887



NEW

## GALAXY

- Две системы управления: пульт и выключатель
- смена цветовой температуры

модель	мощность, Вт	напряжение, В	цветовая температура, К	световой поток, лм	размер ДхВ, мм	количество в коробе, шт	артикул
GALAXY	55	230±10%	3 000 – 6 500	4 400	Ø 455 x 65	3	4690612035062
GALAXY	75	230±10%	3 000 – 6 500	6 000	Ø 565 x 80	3	4690612034812
GALAXY	125	230±10%	3 000 – 6 500	10 000	Ø 565 x 80	3	4690612059495

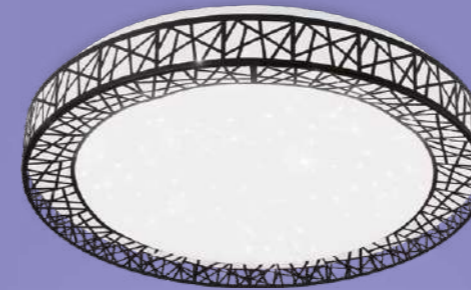


NEW

## GALAXY-RGB

- Две системы управления: пульт и выключатель
- RGB подсветка
- смена цветовой температуры

модель	мощность, Вт	напряжение, В	цветовая температура, К	световой поток, лм	размер ДхВ, мм	количество в коробе, шт	артикул
GALAXY-RGB	75	230±10%	3 000 – 6 500	6 000	Ø 565 x 80	3	4690612044613
GALAXY-RGB	125	230±10%	3 000 – 6 500	10 000	Ø 565 x 80	3	4690612058894

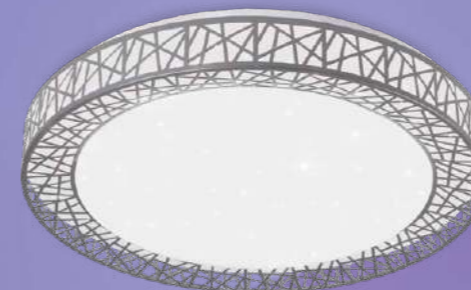


## LOFT-B

- Две системы управления: пульт и выключатель
- смена цветовой температуры

модель	цвет корпуса	мощность, Вт	напряжение, В	цветовая температура, К	световой поток, лм	размер ДхВ, мм	количество в коробе, шт	артикул
LOFT-B	черный	55	230±10%	3 000 – 6 500	4 400	Ø 395 x 105	3	4690612034775
LOFT-B	черный	75	230±10%	3 000 – 6 500	6 000	Ø 500 x 105	3	4690612035116
LOFT-B	черный	125	230±10%	3 000 – 6 500	10 000	Ø 500 x 105	3	4690612059501

NEW



## LOFT-G

- Две системы управления: пульт и выключатель
- смена цветовой температуры

модель	цвет корпуса	мощность, Вт	напряжение, В	цветовая температура, К	световой поток, лм	размер ДхВ, мм	количество в коробе, шт	артикул
LOFT-G	серый	75	230±10%	3 000 – 6 500	6 000	Ø 500 x 105	3	4690612035109
LOFT-G	серый	125	230±10%	3 000 – 6 500	10 000	Ø 500 x 105	3	4690612059518

NEW



## MYSTERY

- Две системы управления: пульт и выключатель
- смена цветовой температуры

модель	мощность, Вт	напряжение, В	цветовая температура, К	световой поток, лм	размер ДхВ, мм	количество в коробе, шт	артикул
MYSTERY	55	230±10%	3 000 – 6 500	4 400	Ø 395 x 65	3	4690612034904
MYSTERY	75	230±10%	3 000 – 6 500	6 000	Ø 500 x 80	3	4690612034829
MYSTERY	125	230±10%	3 000 – 6 500	10 000	Ø 500 x 80	3	4690612059525

NEW




## MYSTERY-RGB

- Две системы управления: пульт и выключатель
- смена цветовой температуры
- RGB подсветка

модель	мощность, Вт	напряжение, В	цветовая температура, К	световой поток, лм	размер ДхВ, мм	количество в коробе, шт	артикул
GALAXY-RGB	75	230±10%	3 000 – 6 500	6 000	Ø 500 x 80	3	4690612044637
GALAXY-RGB	125	230±10%	3 000 – 6 500	10 000	Ø 500 x 80	3	4690612058900

NEW



### MYSTERY КВАДРАТ

- две системы управления: пульт и выключатель
- смена цветовой температуры

модель	мощность, Вт	напряжение, В	цветовая температура, К	световой поток, лм	размер ДхШхВ, мм	количество в коробе, шт	артикул
MYSTERY-КВАДРАТ	75	230±10%	3 000 – 6 500	6 000	550 x 550 x 80	3	4690612041872
MYSTERY-КВАДРАТ	125	230±10%	3 000 – 6 500	10 000	550 x 550 x 80	3	4690612059532

NEW



### SAPHIR

- две системы управления: пульт и выключатель
- смена цветовой температуры

модель	мощность, Вт	напряжение, В	цветовая температура, К	световой поток, лм	размер ДхВ, мм	количество в коробе, шт	артикул
SAPHIR	55	230±10%	3 000 – 6 500	4 400	Ø 395 x 105	3	4690612034850
SAPHIR	75	230±10%	3 000 – 6 500	6 000	Ø 500 x 115	3	4690612035123
SAPHIR	125	230±10%	3 000 – 6 500	10 000	Ø 500 x 115	3	4690612059549

NEW



### SHELL-RGB

- две системы управления: пульт и выключатель
- смена цветовой температуры
- RGB подсветка

модель	мощность, Вт	напряжение, В	цветовая температура, К	световой поток, лм	размер ДхВ, мм	количество в коробе, шт	артикул
SHELL-RGB	75	230±10%	3 000 – 6 500	6 000	Ø 500 x 80	3	4690612044651
SHELL-RGB	125	230±10%	3 000 – 6 500	10 000	Ø 500 x 80	3	4690612058917

NEW



### WOOD

- две системы управления: пульт и выключатель
- смена цветовой температуры

модель	мощность, Вт	напряжение, В	цветовая температура, К	световой поток, лм	размер ДхВ, мм	количество в коробе, шт	артикул
WOOD	75	230±10%	3 000 – 6 500	6 000	Ø 490 x 115	3	4690612035758

# СВЕТИЛЬНИКИ УПРАВЛЯЕМЫЕ SMART

## серии ELEGANT



Светильники потолочные серии ELEGANT SMART с управлением через смартфон, планшет, либо пульт ДУ станут отличным дополнением к экосистеме умного дома.

Светильник оснащен RGB подсветкой, которая позволяет менять мягкое естественное освещение на контрастное цветное.



УПРАВЛЕНИЕ СО СМАРТФОНА



ПАМЯТЬ НАСТРОЕК



RGB ПОДСВЕТКА



ТАЙМЕР ВЫКЛЮЧЕНИЯ



### ARIS-125RGB-SMART

модель	тип рассеивателя	мощность, Вт	цвет корпуса	напряжение, В	цветовая температура, К	световой поток, лм	размер ДхШхВ, мм	количество в коробе, шт	артикул
ARIS-125RGB-SMART-WH	матовый	125	белый	230±10%	3 000 – 6 500	8 800	585 x 585 x 115	5	4690612051314
ARIS-125RGB-SMART-BL	матовый	125	черный	230±10%	3 000 – 6 500	8 800	585 x 585 x 115	5	4690612051307



Для управления со смартфона скачай приложение IN HOME

# СВЕТИЛЬНИКИ УПРАВЛЯЕМЫЕ

## серии ELEGANT

Светильники потолочные серии ELEGANT это современное решение для освещения интерьера. Светильники имеют две системы управления, что позволяет последовательно переключать цветовую температуру в режимах холодный, теплый, белый или ночник с помощью настенного выключателя или воспользоваться пультом дистанционного управления с широким набором функций.



**ДВЕ СИСТЕМЫ УПРАВЛЕНИЯ:  
ПУЛЬТ И ВЫКЛЮЧАТЕЛЬ**



**СМЕНА ЦВЕТОВОЙ  
ТЕМПЕРАТУРЫ**



**ПАМЯТЬ  
НАСТРОЕК**



**ТАЙМЕР  
ВЫКЛЮЧЕНИЯ**






МАТОВЫЙ  
РАССЕИВАТЕЛЬ



BUBBLE GLASS



ГАРАНТИЙНЫЙ  
СРОК



## SPACE-120RGB-BG



две системы управления: пульт и выключатель



RGB подсветка



смена цветовой температуры



3D тоннели



bubble glass

модель	тип рассеивателя	мощность, Вт	цвет корпуса	напряжение, В	цветовая температура, К	световой поток, лм	размер ДхШхВ, мм	количество в коробе, шт	артикул	
SPACE-120RGB-WH-BG	bubble glass	120	белый	230±10%	3 000 – 6 500	8 400	530 x 530 x 125	5	4690612062327	NEW
SPACE-120RGB-BL-BG	bubble glass	120	черный	230±10%	3 000 – 6 500	8 400	530 x 530 x 125	5	4690612062334	NEW

## ARIS



две системы управления: пульт и выключатель



смена цветовой температуры

модель	тип рассеивателя	мощность, Вт	цвет корпуса	напряжение, В	цветовая температура, К	световой поток, лм	размер ДхШхВ, мм	количество в коробе, шт	артикул
ARIS-W	матовый	60	белый	230±10%	3 000 – 6 500	4 700	450 x 450 x 75	5	4690612043340
ARIS-B	матовый	60	черный	230±10%	3 000 – 6 500	4 700	450 x 450 x 75	5	4690612043357

## ARIS






две системы управления: пульт и выключатель



смена цветовой температуры



модель	тип рассеивателя	мощность, Вт	цвет корпуса	напряжение, В	цветовая температура, К	световой поток, лм	размер ДхШхВ, мм	количество в коробе, шт	артикул
ARIS-W	матовый	90	белый	230±10%	3 000 – 6 500	7 000	590 x 590 x 130	5	4690612035406
ARIS-B	матовый	90	черный	230±10%	3 000 – 6 500	7 000	590 x 590 x 130	5	4690612035413

### ARIS-BG

-  две системы управления: пульт и выключатель
-  смена цветовой температуры
-  bubble glass




модель	тип рассеивателя	мощность Вт	цвет корпуса	напряжение, В	цветовая температура, К	световой поток, лм	размер ДхШхВ, мм	количество в коробе, шт	артикул
ARIS-W-BG bubble glass		90	белый	230±10%	3 000 – 6 500	7 000	557 x 557 x 115	5	4690612043258
ARIS-B-BG bubble glass		90	черный	230±10%	3 000 – 6 500	7 000	557 x 557 x 115	5	4690612043241

### ARIS

-  две системы управления: пульт и выключатель
-  смена цветовой температуры



модель	тип рассеивателя	мощность Вт	цвет корпуса	напряжение, В	цветовая температура, К	световой поток, лм	размер ДхШхВ, мм	количество в коробе, шт	артикул
ARIS-W	матовый	120	белый	230±10%	3 000 – 6 500	8 400	590 x 590 x 130	5	4690612035420
ARIS-B	матовый	120	черный	230±10%	3 000 – 6 500	8 400	590 x 590 x 130	5	4690612035437

### ARIS-BG

-  две системы управления: пульт и выключатель
-  смена цветовой температуры
-  bubble glass



модель	тип рассеивателя	мощность Вт	цвет корпуса	напряжение, В	цветовая температура, К	световой поток, лм	размер ДхШхВ, мм	количество в коробе, шт	артикул
ARIS-W-BG bubble glass		120	белый	230±10%	3 000 – 6 500	8 400	585 x 585 x 115	5	4690612043272
ARIS-B-BG bubble glass		120	черный	230±10%	3 000 – 6 500	8 400	585 x 585 x 115	5	4690612043265

### ARISTO

-  две системы управления: пульт и выключатель
-  смена цветовой температуры



модель	тип рассеивателя	мощность Вт	цвет корпуса	напряжение, В	цветовая температура, К	световой поток, лм	размер ДхШхВ, мм	количество в коробе, шт	артикул
ARISTO-W	матовый	60	белый	230±10%	3 000 – 6 500	4 700	530 x 448 x 150	5	4690612047270
ARISTO-B	матовый	60	черный	230±10%	3 000 – 6 500	4 700	530 x 448 x 150	5	4690612047287

### ARISTO

-  две системы управления: пульт и выключатель
-  смена цветовой температуры

модель	тип рассеивателя	мощность Вт	цвет корпуса	напряжение, В	цветовая температура, К	световой поток, лм	размер ДхШхВ, мм	количество в коробе, шт	артикул
ARISTO-W	матовый	90	белый	230±10%	3 000 – 6 500	7 000	535 x 370 x 150	5	4690612047300
ARISTO-B	матовый	90	черный	230±10%	3 000 – 6 500	7 000	535 x 370 x 150	5	4690612047294

### ARISTO

-  две системы управления: пульт и выключатель
-  смена цветовой температуры

модель	тип рассеивателя	мощность Вт	цвет корпуса	напряжение, В	цветовая температура, К	световой поток, лм	размер ДхШхВ, мм	количество в коробе, шт	артикул
ARISTO-W	матовый	120	белый	230±10%	3 000 – 6 500	8 400	685 x 585 x 150	5	4690612047317
ARISTO-B	матовый	120	черный	230±10%	3 000 – 6 500	8 400	685 x 585 x 150	5	4690612047324


## BLISS


 две системы управления: пульт и выключатель

 смена цветовой температуры

модель	тип рассеивателя	мощность, Вт	цвет корпуса	напряжение, В	цветовая температура, К	световой поток, лм	размер ДхШхВ, мм	количество в коробе, шт	артикул
BLISS-W	матовый	60	белый	230±10%	3 000 – 6 500	4 700	508 x 390 x 120	5	4690612043364
BLISS-B	матовый	60	черный	230±10%	3 000 – 6 500	4 700	508 x 390 x 120	5	4690612043371


## BLISS


 две системы управления: пульт и выключатель

 смена цветовой температуры

модель	тип рассеивателя	мощность, Вт	цвет корпуса	напряжение, В	цветовая температура, К	световой поток, лм	размер ДхШхВ, мм	количество в коробе, шт	артикул
BLISS-W	матовый	90	белый	230±10%	3 000 – 6 500	7 000	610 x 400 x 130	5	4690612035444
BLISS-B	матовый	90	черный	230±10%	3 000 – 6 500	7 000	610 x 400 x 130	5	4690612035451


## BLISS


 две системы управления: пульт и выключатель


 смена цветовой температуры

модель	тип рассеивателя	мощность, Вт	цвет корпуса	напряжение, В	цветовая температура, К	световой поток, лм	размер ДхШхВ, мм	количество в коробе, шт	артикул
BLISS-W	матовый	120	белый	230±10%	3 000 – 6 500	8 400	780 x 550 x 130	5	4690612035448
BLISS-B	матовый	120	черный	230±10%	3 000 – 6 500	8 400	780 x 550 x 130	5	4690612035475

## BLISS

 две системы управления: пульт и выключатель


 смена цветовой температуры

 bubble glass

модель	тип рассеивателя	мощность, Вт	цвет корпуса	напряжение, В	цветовая температура, К	световой поток, лм	размер ДхШхВ, мм	количество в коробе, шт	артикул
BLISS-W-BG	bubble glass	120	белый	230±10%	3 000 – 6 500	8 400	780 x 550 x 130	5	4690612051840
BLISS-B-BG	bubble glass	120	черный	230±10%	3 000 – 6 500	8 400	780 x 550 x 130	5	4690612051857

NEW  
NEW


## SANSA

 две системы управления: пульт и выключатель

 смена цветовой температуры

модель	тип рассеивателя	мощность, Вт	цвет корпуса	напряжение, В	цветовая температура, К	световой поток, лм	размер ДхШхВ, мм	количество в коробе, шт	артикул
SANSA-W	матовый	60	белый	230±10%	3 000 – 6 500	4 700	600 x 400 x 75	5	4690612043326
SANSA-B	матовый	60	черный	230±10%	3 000 – 6 500	4 700	600 x 400 x 75	5	4690612043333

## SANSA

 две системы управления: пульт и выключатель

 смена цветовой температуры

модель	тип рассеивателя	мощность, Вт	цвет корпуса	напряжение, В	цветовая температура, К	световой поток, лм	размер ДхШхВ, мм	количество в коробе, шт	артикул
SANSA-W	матовый	90	белый	230±10%	3 000 – 6 500	7 000	650 x 650 x 130	5	4690612035369
SANSA-B	матовый	90	черный	230±10%	3 000 – 6 500	7 000	650 x 650 x 130	5	4690612035376

## SANSA

 две системы управления: пульт и выключатель

 смена цветовой температуры

модель	тип рассеивателя	мощность, Вт	цвет корпуса	напряжение, В	цветовая температура, К	световой поток, лм	размер ДхШхВ, мм	количество в коробе, шт	артикул
SANSA-W	матовый	120	белый	230±10%	3 000 – 6 500	8 400	650 x 650 x 130	5	4690612035383
SANSA-B	матовый	120	черный	230±10%	3 000 – 6 500	8 400	650 x 650 x 130	5	4690612035390



NEW

## FLAME

- Две системы управления: пульт и выключатель
- смена цветовой температуры
- bubble glass

модель	тип рассеивателя	мощность, Вт	цвет корпуса	напряжение, В	цветовая температура, К	световой поток, лм	размер ДхШхВ, мм	количество в коробе, шт	артикул
FLAME	bubble glass + матовый	90	белый	230±10%	3 000 – 6 500	7 000	820 x 802 x 87	5	4690612051536



NEW

## FLAME

- Две системы управления: пульт и выключатель
- смена цветовой температуры
- bubble glass

модель	тип рассеивателя	мощность, Вт	цвет корпуса	напряжение, В	цветовая температура, К	световой поток, лм	размер ДхШхВ, мм	количество в коробе, шт	артикул
FLAME	bubble glass + матовый	120	белый	230±10%	3 000 – 6 500	8 400	1035 x 895 x 120	5	4690612051543



NEW

## IRIS

- Две системы управления: пульт и выключатель
- смена цветовой температуры

модель	тип рассеивателя	мощность, Вт	цвет корпуса	напряжение, В	цветовая температура, К	световой поток, лм	размер ДхШхВ, мм	количество в коробе, шт	артикул
IRIS	матовый	90	белый	230±10%	3 000 – 6 500	7 000	550 x 525 x 85	5	4690612051475




NEW

## IRIS

- Две системы управления: пульт и выключатель
- смена цветовой температуры

модель	тип рассеивателя	мощность, Вт	цвет корпуса	напряжение, В	цветовая температура, К	световой поток, лм	размер ДхШхВ, мм	количество в коробе, шт	артикул
IRIS	матовый	120	белый	230±10%	3 000 – 6 500	8 400	607 x 535 x 85	5	4690612051482



## LOTUS

- Две системы управления: пульт и выключатель
- смена цветовой температуры


модель	тип рассеивателя	мощность, Вт	цвет корпуса	напряжение, В	цветовая температура, К	световой поток, лм	размер ДхШхВ, мм	количество в коробе, шт	артикул
LOTUS	матовый	90	белый	230±10%	3 000 – 6 500	7 000	590 x 570 x 90	5	4690612051505



## LOTUS

- Две системы управления: пульт и выключатель
- смена цветовой температуры


модель	тип рассеивателя	мощность, Вт	цвет корпуса	напряжение, В	цветовая температура, К	световой поток, лм	размер ДхШхВ, мм	количество в коробе, шт	артикул
LOTUS	матовый	120	белый	230±10%	3 000 – 6 500	8 400	810 x 700 x 120	5	4690612051512



## ORBIT

- Две системы управления: пульт и выключатель
- смена цветовой температуры
- bubble glass

модель	тип рассеивателя	мощность, Вт	цвет корпуса	напряжение, В	цветовая температура, К	световой поток, лм	размер ДхШхВ, мм	количество в коробе, шт	артикул
ORBIT	bubble glass	90	белый	230±10%	3 000 – 6 500	7 000	725 x 635 x 90	5	4690612051574



## ORBIT

- Две системы управления: пульт и выключатель
- смена цветовой температуры
- bubble glass

модель	тип рассеивателя	мощность, Вт	цвет корпуса	напряжение, В	цветовая температура, К	световой поток, лм	размер ДхШхВ, мм	количество в коробе, шт	артикул
ORBIT	bubble glass	120	белый	230±10%	3 000 – 6 500	8 400	925 x 810 x 120	5	4690612051574

# СВЕТИЛЬНИКИ НАСТЕННЫЕ

## серии ELEGANT

Настенные светильники серии ELEGANT создадут элегантный акцент на стене и дополняют потолочные светильники этой же серии.

Функция STEP COLOR с пошаговым управлением цветовой температурой выключателем в заданной последовательности: теплый, белый или холодный свет.



ФУНКЦИЯ STEP COLOR



ДВЕ СИСТЕМЫ УПРАВЛЕНИЯ:  
ПУЛЬТ И ВЫКЛЮЧАТЕЛЬ



ПАМЯТЬ НАСТРОЕК



ТАЙМЕР ВЫКЛЮЧЕНИЯ



## ARIS

цветовая температура 3000К или 4000К

модель	тип рассеивателя	мощность, Вт	цвет корпуса	напряжение, В	цветовая температура, К	световой поток, лм	размер ДхШхВ, мм	количество в коробе, шт	артикул	
ARIS-1530-WH	матовый	15	белый	230±10%	3 000	1 200	200 x 205 x 41	10	4690612054407	NEW
ARIS-1530-BL	матовый	15	черный	230±10%	3 000	1 200	200 x 205 x 41	10	4690612054391	NEW
ARIS-1540-WH	матовый	15	белый	230±10%	4 000	1 200	200 x 205 x 41	10	4690612054186	NEW
ARIS-1540-BL	матовый	15	черный	230±10%	4 000	1 200	200 x 205 x 41	10	4690612054179	NEW

## ARIS

функция STEP COLOR

модель	тип рассеивателя	мощность, Вт	цвет корпуса	напряжение, В	цветовая температура, К	световой поток, лм	размер ДхШхВ, мм	количество в коробе, шт	артикул
ARIS-W	матовый	15	белый	230±10%	3 000/4 000/6 500	1 200	200 x 205 x 41	10	4690612035321
ARIS-B	матовый	15	черный	230±10%	3 000/4 000/6 500	1 200	200 x 205 x 41	10	4690612035338

## ARIS-BG

функция STEP COLOR bubble glass

модель	тип рассеивателя	мощность, Вт	цвет корпуса	напряжение, В	цветовая температура, К	световой поток, лм	размер ДхШхВ, мм	количество в коробе, шт	артикул
ARIS-W-BG	bubble glass	15	белый	230±10%	3 000/4 000/6 500	1 200	200 x 205 x 41	10	4690612043135
ARIS-B-BG	bubble glass	15	черный	230±10%	3 000/4 000/6 500	1 200	200 x 205 x 41	10	4690612043128

## ARIS-15RC-BL

две системы управления: пульт и выключатель  
смена цветовой температуры

модель	тип рассеивателя	мощность, Вт	цвет корпуса	напряжение, В	цветовая температура, К	световой поток, лм	размер ДхШхВ, мм	количество в коробе, шт	артикул	
ARIS-15RC-BL	матовый	15	черный	230±10%	3 000 – 6 500	1 200	200 x 205 x 41	10	4690612054162	NEW

## ARISTO

функция STEP COLOR

модель	тип рассеивателя	мощность, Вт	цвет корпуса	напряжение, В	цветовая температура, К	световой поток, лм	размер ДхШхВ, мм	количество в коробе, шт	артикул
ARISTO-W	матовый	15	белый	230±10%	3 000/4 000/6 500	1 200	200 x 200 x 45	20	4690612043111
ARISTO-B	матовый	15	черный	230±10%	3 000/4 000/6 500	1 200	200 x 200 x 45	20	4690612043104

## ARISTO

функция STEP COLOR

модель	тип рассеивателя	мощность, Вт	цвет корпуса	напряжение, В	цветовая температура, К	световой поток, лм	размер ДхШхВ, мм	количество в коробе, шт	артикул	
ARISTO-WH	матовый	30	белый	230±10%	3 000/4 000/6 500	2 400	325 x 320 x 40	10	4690612062310	NEW
ARISTO-BL	матовый	30	черный	230±10%	3 000/4 000/6 500	2 400	325 x 320 x 40	10	4690612062303	NEW



ГАРАНТИЙНЫЙ  
СРОК



## BLISS

функция STEP COLOR

модель	тип рассеивателя	мощность, Вт	цвет корпуса	напряжение, В	цветовая температура, К	световой поток, лм	размер ДхШхВ, мм	количество в коробе, шт	артикул
BLISS-W	матовый	15	белый	230±10%	3 000/4 000/6 500	1 200	193 x 188 x 53	10	4690612035345
BLISS-B	матовый	15	черный	230±10%	3 000/4 000/6 500	1 200	193 x 188 x 53	10	4690612035352



## BLISSAR

функция STEP COLOR

модель	тип рассеивателя	мощность, Вт	цвет корпуса	напряжение, В	цветовая температура, К	световой поток, лм	размер ДхШхВ, мм	количество в коробе, шт	артикул
BLISSAR-W	матовый	15	белый	230±10%	3 000/4 000/6 500	1 200	200 x 190 x 50	20	4690612043159
BLISSAR-B	матовый	15	черный	230±10%	3 000/4 000/6 500	1 200	200 x 190 x 50	20	4690612043142



## BLISS

функция STEP COLOR

модель	тип рассеивателя	мощность, Вт	цвет корпуса	напряжение, В	цветовая температура, К	световой поток, лм	размер ДхШхВ, мм	количество в коробе, шт	артикул
BLISS-WH	матовый	30	белый	230±10%	3 000/4 000/6 500	2 400	270 x 260 x 55	10	4690612062280
BLISS-BL	матовый	30	черный	230±10%	3 000/4 000/6 500	2 400	270 x 260 x 55	10	4690612062297



## SANSAR

функция STEP COLOR

модель	тип рассеивателя	мощность, Вт	цвет корпуса	напряжение, В	цветовая температура, К	световой поток, лм	размер ДхШхВ, мм	количество в коробе, шт	артикул
SANSAR-W	матовый	15	белый	230±10%	3 000/4 000/6 500	1 200	184 x 194 x 41	10	4690612035307
SANSAR-B	матовый	15	черный	230±10%	3 000/4 000/6 500	1 200	195 x 185 x 45	10	4690612035314



## SANSAR

функция STEP COLOR

модель	тип рассеивателя	мощность, Вт	цвет корпуса	напряжение, В	цветовая температура, К	световой поток, лм	размер ДхШхВ, мм	количество в коробе, шт	артикул
SANSAR-W	матовый	15	белый	230±10%	3 000/4 000/6 500	1 200	195 x 185 x 45	20	4690612043210
SANSAR-B	матовый	15	черный	230±10%	3 000/4 000/6 500	1 200	195 x 185 x 45	20	4690612043203



## IRIS

функция STEP COLOR

модель	тип рассеивателя	мощность, Вт	цвет корпуса	напряжение, В	цветовая температура, К	световой поток, лм	размер ДхШхВ, мм	количество в коробе, шт	артикул
IRIS	матовый	15	белый	230±10%	3 000/4 000/6 500	1 200	250 x 190 x 50	10	4690612051413



## FLAME

функция STEP COLOR

модель	тип рассеивателя	мощность, Вт	цвет корпуса	напряжение, В	цветовая температура, К	световой поток, лм	размер ДхШхВ, мм	количество в коробе, шт	артикул
FLAME	матовый	15	белый	230±10%	3 000/4 000/6 500	1 200	285 x 120 x 42	10	4690612051437



## LOTUS

функция STEP COLOR

модель	тип рассеивателя	мощность, Вт	цвет корпуса	напряжение, В	цветовая температура, К	световой поток, лм	размер ДхШхВ, мм	количество в коробе, шт	артикул
LOTUS	матовый	15	белый	230±10%	3 000/4 000/6 500	1 200	330 x 220 x 43	10	4690612051420



## ORBIT

функция STEP COLOR

bubble glass

модель	тип рассеивателя	мощность, Вт	цвет корпуса	напряжение, В	цветовая температура, К	световой поток, лм	размер ДхШхВ, мм	количество в коробе, шт	артикул
ORBIT	bubble glass	15	белый	230±10%	3 000/4 000/6 500	1 200	390 x 147 x 46	10	4690612051451

# СВЕТИЛЬНИКИ НАСТЕННЫЕ

## серии ART ESTETIKA

Светильники настенные серии ESTETIKA-ART благодаря отраженному свету создают мягкое акцентное освещение пространства.

Поворотный механизм плафона предоставляет возможность вращать светильник на 360 градусов, а групповое расположение позволяет создавать разнообразные световые композиции.



360°  
ПОВОРОТНЫЙ ПЛАФОН



СОВРЕМЕННЫЙ ДИЗАЙН




СОЗДАНИЕ СВЕТОВЫХ ЭФФЕКТОВ



ПОВОРОТНЫЙ ПЛАФОН



ОТСУТСТВИЕ ПУЛЬСАЦИИ



ТИП А

ТИП В

ТИП С

### ART-A

модель	мощность, Вт	цвет корпуса	напряжение, В	цветовая температура, К	световой поток, лм	размер ДхВ, мм	количество в коробе, шт	артикул	
ART-60A-30BL	10	черный	230±10%	3 000	700	600 x 60 x 98	4	4690612057842	<b>NEW</b>
ART-60A-40BL	10	черный	230±10%	4 000	700	600 x 60 x 98	4	4690612057859	<b>NEW</b>

### ART-B

модель	мощность, Вт	цвет корпуса	напряжение, В	цветовая температура, К	световой поток, лм	размер ДхВ, мм	количество в коробе, шт	артикул	
ART-80B-40WH	15	белый	230±10%	4 000	1 050	800 x 60 x 98	4	4690612056968	<b>NEW</b>
ART-80B-40GL	15	золото	230±10%	4 000	1 050	800 x 60 x 98	4	4690612057835	<b>NEW</b>
ART-80B-30BL	15	черный	230±10%	3 000	1 050	800 x 60 x 98	4	4690612056944	<b>NEW</b>
ART-80B-40BL	15	черный	230±10%	4 000	1 050	800 x 60 x 98	4	4690612054421	<b>NEW</b>
ART-100B-40WH	20	белый	230±10%	4 000	1 400	1000 x 60 x 98	4	4690612056951	<b>NEW</b>
ART-100B-40GL	20	золото	230±10%	4 000	2 340	1000 x 60 x 98	4	4690612057828	<b>NEW</b>
ART-100B-40BL	20	черный	230±10%	4 000	3 120	1000 x 60 x 98	4	4690612054452	<b>NEW</b>

### ART-C

модель	мощность, Вт	цвет корпуса	напряжение, В	цветовая температура, К	световой поток, лм	размер ДхВ, мм	количество в коробе, шт	артикул	
ART-60C-40WH	10	белый	230±10%	4 000	700	600 x 60 x 98	4	4690612057880	<b>NEW</b>
ART-60C-30BL	10	черный	230±10%	3 000	700	600 x 60 x 98	4	4690612057866	<b>NEW</b>
ART-60C-40BL	10	черный	230±10%	4 000	700	600 x 60 x 98	4	4690612057873	<b>NEW</b>
ART-80C-40WH	15	белый	230±10%	4 000	1 050	800 x 60 x 98	4	4690612057903	<b>NEW</b>
ART-80C-40BL	15	черный	230±10%	4 000	1 050	800 x 60 x 98	4	4690612057897	<b>NEW</b>

# СВЕТИЛЬНИКИ НАСТЕННЫЕ

## серии LUV ESTETIKA

Светильники серии ESTETIKA-LUV создают акцент в любом интерьере благодаря современному дизайну и лаконичной форме.

Мягкий свет светильника создает уютную и приятную атмосферу, приглушая яркость и создавая комфортное освещение.



СОВРЕМЕННЫЙ ДИЗАЙН



СОЗДАНИЕ СВЕТОВЫХ ЭФФЕКТОВ



МЯГКИЙ СВЕТ



ОТСУТСТВИЕ ПУЛЬСАЦИИ



ТИП А

ТИП В

ТИП С

### LUV-A

модель	мощность, Вт	цвет корпуса	напряжение, В	цветовая температура, К	световой поток, лм	размер ДхВ, мм	количество в коробе, шт	артикул	
LUV-60A-30BL	10	черный	230±10%	3 000	700	600 x 47 x 35	4	4690612054476	<b>NEW</b>
LUV-60A-40BL	10	черный	230±10%	4 000	700	600 x 47 x 35	4	4690612054483	<b>NEW</b>

### LUV-B

модель	мощность, Вт	цвет корпуса	напряжение, В	цветовая температура, К	световой поток, лм	размер ДхВ, мм	количество в коробе, шт	артикул	
LUV-80B-40WH	15	белый	230±10%	4 000	1 050	800 x 47 x 35	4	4690612054469	<b>NEW</b>
LUV-80B-30BL	15	черный	230±10%	3 000	1 050	800 x 47 x 35	4	4690612054414	<b>NEW</b>
LUV-80B-40BL	15	черный	230±10%	4 000	1 050	800 x 47 x 35	4	4690612054438	<b>NEW</b>
LUV-100B-40WH	20	белый	230±10%	4 000	1 400	1000 x 47 x 35	4	4690612054490	<b>NEW</b>
LUV-100B-40BL	20	черный	230±10%	4 000	1 400	1000 x 47 x 35	4	4690612054445	<b>NEW</b>

### LUV-C

модель	мощность, Вт	цвет корпуса	напряжение, В	цветовая температура, К	световой поток, лм	размер ДхВ, мм	количество в коробе, шт	артикул	
LUV-60C-40WH	10	белый	230±10%	4 000	700	600 x 47 x 35	4	4690612054834	<b>NEW</b>
LUV-60C-30BL	10	черный	230±10%	3 000	700	600 x 47 x 35	4	4690612054803	<b>NEW</b>
LUV-60C-40BL	10	черный	230±10%	4 000	700	600 x 47 x 35	4	4690612054810	<b>NEW</b>
LUV-80C-40WH	15	белый	230±10%	4 000	1 050	800 x 47 x 35	4	4690612054841	<b>NEW</b>
LUV-80C-40BL	15	черный	230±10%	4 000	1 050	800 x 47 x 35	4	4690612054827	<b>NEW</b>

# СВЕТИЛЬНИКИ УПРАВЛЯЕМЫЕ

## серии DALI ESTETIKA

Светильники серии ESTETIKA-DALI выделяются своим современным дизайном, который сочетает в себе необычные формы и оригинальные решения.

Подвесные тросы с возможностью регулировки высоты от 300 до 1200мм позволяют адаптировать их в любом интерьере.

300–1200мм  
РЕГУЛИРУЕМАЯ  
ДЛИНА



ДВЕ СИСТЕМЫ УПРАВЛЕНИЯ:  
ПУЛЬТ И ВЫКЛЮЧАТЕЛЬ



ПОДВЕС 1,2м



СМЕНА ЦВЕТОВОЙ  
ТЕМПЕРАТУРЫ



ОТСУТСТВИЕ  
ПУЛЬСАЦИИ

2  
ГОДА

ГАРАНТИЙНЫЙ  
СРОК



## DALI-HL



две системы управления: пульт и выключатель



смена цветовой температуры

модель	мощность, Вт	цвет корпуса	напряжение, В	цветовая температура, К	световой поток, лм	размер ДхШхВ, мм	количество в коробе, шт	артикул	
DALI-HL-90GL	90	золото	230±10%	3 000 – 6 500	5 400	500 x 500 x 120	1	4690612062419	NEW
DALI-HL-90BL	90	черный	230±10%	3 000 – 6 500	5 400	500 x 500 x 120	1	4690612062402	NEW

## DALI-HL



две системы управления: пульт и выключатель



смена цветовой температуры

модель	мощность, Вт	цвет корпуса	напряжение, В	цветовая температура, К	световой поток, лм	размер ДхШхВ, мм	количество в коробе, шт	артикул	
DALI-HL-120GL	120	золото	230±10%	3 000 – 6 500	7 200	600 x 490 x 170	1	4690612062396	NEW
DALI-HL-120BL	120	черный	230±10%	3 000 – 6 500	7 200	600 x 490 x 170	1	4690612062389	NEW

## DALI-FX



две системы управления: пульт и выключатель



смена цветовой температуры

модель	мощность, Вт	цвет корпуса	напряжение, В	цветовая температура, К	световой поток, лм	размер ДхШхВ, мм	количество в коробе, шт	артикул	
DALI-FX-90GL	90	золото	230±10%	3 000 – 6 500	5 400	920 x 245 x 230	1	4690612062457	NEW
DALI-FX-90BL	90	черный	230±10%	3 000 – 6 500	5 400	920 x 245 x 230	1	4690612062440	NEW

## DALI-SM



две системы управления: пульт и выключатель



смена цветовой температуры

модель	мощность, Вт	цвет корпуса	напряжение, В	цветовая температура, К	световой поток, лм	размер ДхШхВ, мм	количество в коробе, шт	артикул	
DALI-SM-90GL	90	золото	230±10%	3 000 – 6 500	5 400	760 x 210 x 210	1	4690612062433	NEW
DALI-SM-90BL	90	черный	230±10%	3 000 – 6 500	5 400	760 x 210 x 210	1	4690612062426	NEW

# СВЕТИЛЬНИКИ УПРАВЛЯЕМЫЕ

## серии ESTETIKA RING

Светильники серии ESTETIKA RING имеют возможность регулировки высоты колец, что позволяет менять визуальную конфигурацию светильника и гармонично вписать его в любой интерьер.

Светильники оснащены функцией памяти настроек и таймером выключения.




300-1200мм



РЕГУЛИРОВКА ВЫСОТЫ  
И КОНФИГУРАЦИИ



СМЕНА ЦВЕТОВОЙ  
ТЕМПЕРАТУРЫ



ПОДВЕС  
1,2м

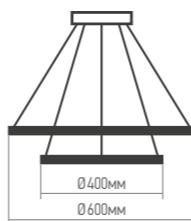


ДВЕ СИСТЕМЫ УПРАВЛЕНИЯ:  
ПУЛЬТ И ВЫКЛЮЧАТЕЛЬ

### RING-RC

диаметр колец: 600мм, 400мм

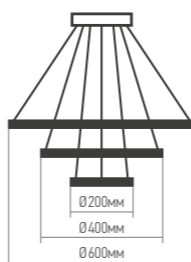
модель	мощность, Вт	цвет корпуса	цветовая температура, К	световой поток, лм	размер ДхШ, мм	количество в коробе, шт	артикул
RING-95RC-2WH	95	белый	3 000 – 6 500	5 700	600 x 400	5	4690612062495
RING-95RC-2BL	95	черный	3 000 – 6 500	5 700	600 x 400	5	4690612062501



### RING-RC

диаметр колец: 600мм, 400мм, 200мм

модель	мощность, Вт	цвет корпуса	цветовая температура, К	световой поток, лм	размер ДхШ, мм	количество в коробе, шт	артикул
RING-140RC-3WH	140	белый	3 000 – 6 500	5 700	600 x 400 x 200	5	4690612062464
RING-140RC-3BL	140	золото	3 000 – 6 500	5 700	600 x 400 x 200	5	4690612062488
RING-140RC-3GL	140	черный	3 000 – 6 500	5 700	600 x 400 x 200	5	4690612062471



# СВЕТИЛЬНИКИ УПРАВЛЯЕМЫЕ

## серии ESTETIKA RING-MYSTERY

Светильники серии ESTETIKA RING-MYSTERY с мерцающей хрустальной огранкой колец имеют возможность регулировки высоты и конфигурации колец, что поможет добиться идеального освещения и гармоничного сочетания с остальными элементами интерьера.

300-1200мм



РЕГУЛИРОВКА ВЫСОТЫ  
И КОНФИГУРАЦИИ



СМЕНА ЦВЕТОВОЙ  
ТЕМПЕРАТУРЫ



ПОДВЕС  
1,2м



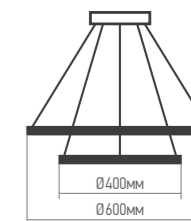
ДВЕ СИСТЕМЫ УПРАВЛЕНИЯ:  
ПУЛЬТ И ВЫКЛЮЧАТЕЛЬ

### RING-MYSTERY-RC

хрустальная огранка колец

диаметр колец: 600мм, 400мм

модель	мощность, Вт	цвет корпуса	цветовая температура, К	световой поток, лм	размер ДхШ, мм	количество в коробе, шт	артикул
RING-MYSTERY-95RC-2BL	95	черный	3 000 – 6 500	5 700	600 x 400	5	4690612062525

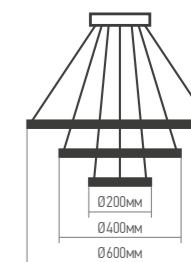


### RING-MYSTERY-RC

хрустальная огранка колец

диаметр колец: 600мм, 400мм, 200мм

модель	мощность, Вт	цвет корпуса	цветовая температура, К	световой поток, лм	размер ДхШхВ, мм	количество в коробе, шт	артикул
RING-MYSTERY-140RC-3BL	140	черный	3 000 – 6 500	8 400	600 x 400 x 200	5	4690612062518



# СВЕТИЛЬНИКИ ПОТОЛОЧНЫЕ ПОД ЛАМПУ E27

## серии AURA PERLA

Светильники серии AURA PERLA с оригинальными матовыми плафонами и хромированным основанием идеально впишутся в любое пространство благодаря современному дизайну.

Благодаря сменным лампам вы можете подбирать цветовую температуру и яркость в вашем помещении.



PERLA-WH-2E27

PERLA-WH-3E27




PERLA-WH-5E27





PERLA-2E27-LWC





PERLA-3E27-LWC

 МАТОВЫЙ КРУГЛЫЙ ПЛАФОН

 ХРУСТАЛЬНАЯ ПОДВЕСКА

 ХРОМИРОВАННОЕ ОСНОВАНИЕ

 ВОЗМОЖНОСТЬ СМЕНЫ ЛАМП



## PERLA-E27

 хрустальная подвеска

модель	максимальная мощность, Вт	цоколь	напряжение, В	цвет корпуса	тип стекла	размер ДхШхВ, мм	количество в коробе, шт	артикул
PERLA-WH-2E27	60	2xE27	230±10%	хром	матовый		1	4690612064116
PERLA-WH-3E27	60	3xE27	230±10%	хром	матовый	440 x 440 x 210	1	4690612058078
PERLA-WH-5E27	60	5xE27	230±10%	хром	матовый	585 x 585 x 210	1	4690612058085

NEW

NEW

NEW

## PERLA-E27-LWC

 хрустальная подвеска

модель	максимальная мощность, Вт	цоколь	напряжение, В	цвет корпуса	тип стекла	размер ДхШхВ, мм	количество в коробе, шт	артикул
PERLA-2E27-LWC	60	2xE27	230±10%	хром	матовый	540 x 145 x 265	1	4690612064536
PERLA-3E27-LWC	60	3xE27	230±10%	хром	матовый	540 x 145 x 265	1	4690612064543

NEW

NEW


# СВЕТИЛЬНИКИ ПОТОЛОЧНЫЕ ПОД ЛАМПУ E27


## серии AURA TESO


Светильники поворотные серии AURA TESO под лампу E27 с квадратными плафонами оригинальной формы, где комбинация прозрачного стекла и блестящего хрома в сочетании с белым основанием создают эффектное сочетание современности и изыска.


Поворотные плафоны с возможностью вращения на 360 градусов обеспечивают идеальное направление света.




 ПРОЗРАЧНЫЙ ПЛАФОН  
С ХРОМИРОВАННЫМ ОСНОВЕНИЕМ


 ПРОЧНОЕ ОСНОВАНИЕ

 НАДЕЖНЫЙ ПАТРОН  
ПОД ЦОКОЛЬ E27

 СКОММУТИРОВАННЫЕ  
ПРОВОДА



TESO-4E27ST-WH



TESO-4E27ST-BL



TESO-WH-E27



TESO-BL-E27



TESO-6E27ST-WH



TESO-6E27ST-BL

## TESO-E27ST

 поворотные плафоны 360°

модель	максимальная мощность, Вт	цоколь	напряжение, В	цвет корпуса	тип стекла	цвет плафона	размер ДхШхВ, мм	количество в коробе, шт	артикул	
TESO-4E27ST-WH	60	4xE27	230±10%	белый	прозрачный	хром	630 x 520 x 158	1	4690612063577	<b>NEW</b>
TESO-4E27ST-BL	60	4xE27	230±10%	черный	янтарный	черный	630 x 520 x 158	1	4690612063553	<b>NEW</b>
TESO-6E27ST-WH	60	6xE27	230±10%	белый	прозрачный	хром	810 x 520 x 158	1	4690612063584	<b>NEW</b>
TESO-6E27ST-BL	60	6xE27	230±10%	черный	янтарный	черный	810 x 520 x 158	1	4690612063560	<b>NEW</b>

## TESO-E27 НАСТЕННЫЙ


модель	максимальная мощность, Вт	цоколь	напряжение, В	цвет корпуса	тип стекла	цвет плафона	размер ДхШхВ, мм	количество в коробе, шт	артикул	
TESO-WH-E27	60	1xE27	230±10%	белый	прозрачный	хром	100 x 150 x 180	50	4690612058061	<b>NEW</b>
TESO-BL-E27	60	1xE27	230±10%	черный	янтарный	черный	100 x 150 x 180	50	4690612058054	<b>NEW</b>

# СВЕТИЛЬНИКИ ПОТОЛОЧНЫЕ ПОД ЛАМПУ E27


## серии AURA NEST


Светильники серии AURA под лампу E27 с оригинальными стеклянными плафонами идеально впишутся в любое пространство благодаря современному дизайну.

Широкая линейка светильников позволяет реализовывать проекты для больших и малых помещений.

 МАТОВЫЙ, ПРОЗРАЧНЫЙ  
ИЛИ ЯНТАРНЫЙ ПЛАФОНЫ

 ПРОЧНОЕ ОСНОВАНИЕ

 НАДЕЖНЫЙ ПАТРОН  
ПОД ЦОКОЛЬ E27

 СКОММУТИРОВАННЫЕ  
ПРОВОДА




## NEST-E27

модель	максимальная мощность, Вт	цоколь	напряжение, В	цвет корпуса	тип стекла	цвет плафона	размер ДхШхВ, мм	количество в коробе, шт	артикул	
NEST-3E27-CH		3xE27		хром	матовый				4690612065120	<b>NEW</b>
NEST-5E27-CH		5xE27		хром	матовый				4690612065137	<b>NEW</b>

# СВЕТИЛЬНИКИ ПОТОЛОЧНЫЕ ПОД ЛАМПУ E27

## серии LOFT EASY

Светильники серии LOFT EASY, выполненные в современном стиле с подвижными элементами, позволяют легко регулировать направление света под ваши предпочтения и потребности.



**ПОДВИЖНЫЕ  
ЭЛЕМЕНТЫ**



**НАДЕЖНЫЙ ПАТРОН  
ПОД ЦОКОЛЬ E27/GX53**



**СКОММУТИРОВАННЫЕ  
ПРОВОДА**

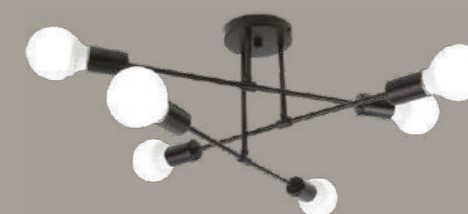


**ВОЗМОЖНОСТЬ  
СМЕНЫ ЛАМПЫ**



**ГАРАНТИЙНЫЙ  
СРОК**

EASY-2E27-B



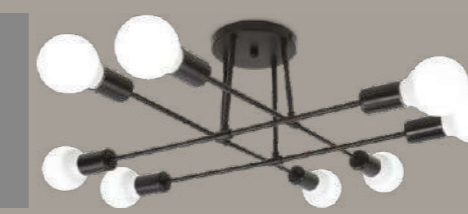
EASY-6E27-BL

EASY-2E27-BLT

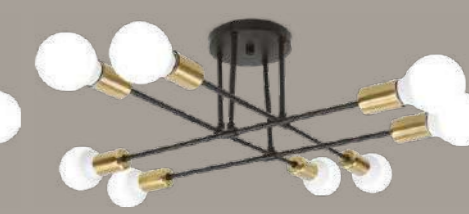


EASY-6E27-BLT

EASY-2E27-B



EASY-8E27-BL



EASY-8E27-BLT

### EASY-2E27

модель	максимальная мощность, Вт	цоколь	напряжение, В	цвет корпуса	цвет патрона	размер ДхШхВ, мм	количество в коробе, шт	артикул
EASY-2E27-B	60	2xE27	230±10%	черный	черный	440 x 120 x 150	20	4690612064123
EASY-2E27-BLT	60	2xE27	230±10%	черный	латунь	440 x 120 x 150	20	4690612064130

**NEW  
NEW**

### EASY-6E27

модель	максимальная мощность, Вт	цоколь	напряжение, В	цвет корпуса	цвет патрона	размер ДхШхВ, мм	количество в коробе, шт	артикул
EASY-6E27-BL	60	6xE27	230±10%	черный	черный	520 x 520 x 239	20	4690612062648
EASY-6E27-BLT	60	6xE27	230±10%	черный	латунь	520 x 520 x 239	20	4690612062655

**NEW  
NEW**

### EASY-6GX53

модель	максимальная мощность, Вт	цоколь	напряжение, В	цвет корпуса	цвет патрона	размер ДхШхВ, мм	количество в коробе, шт	артикул
EASY-2E27-B	60	6xGX53	230±10%	черный	черный		20	4690612065175

**NEW**

### EASY-8E27

модель	максимальная мощность, Вт	цоколь	напряжение, В	цвет корпуса	цвет патрона	размер ДхШхВ, мм	количество в коробе, шт	артикул
EASY-8E27-BL	60	8xE27	230±10%	черный	черный	600 x 600 x 219	20	4690612062662
EASY-8E27-BLT	60	8xE27	230±10%	черный	латунь	600 x 600 x 219	20	4690612062679

**NEW  
NEW**

# СВЕТИЛЬНИКИ ПОТОЛОЧНЫЕ ПОД ЛАМПУ E27

серии LOFT SPUTNIK

Светильники серии LOFT SPUTNIK выполнены в современном стиле с возможностью регулировки по высоте, что позволяет легко адаптировать освещение под ваши предпочтения и потребности.



330–585мм  
РЕГУЛИРОВКА  
ПО ВЫСОТЕ



РЕГУЛИРОВКА  
ПО ВЫСОТЕ



НАДЕЖНЫЙ ПАТРОН  
ПОД ЦОКОЛЬ E27



СКОММУТИРОВАННЫЕ  
ПРОВОДА



ВОЗМОЖНОСТЬ  
СМЕНЫ ЛАМПЫ



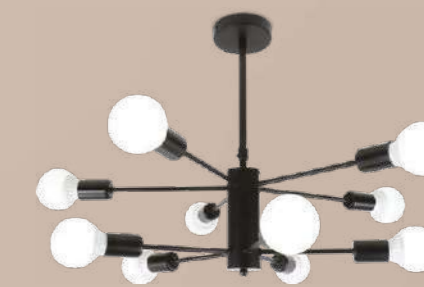
ГАРАНТИЙНЫЙ  
СРОК



SPUTNIK-6E27-BL



SPUTNIK-8E27-BL



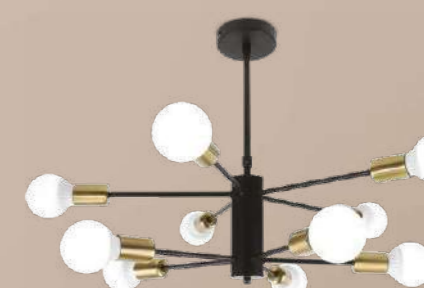
SPUTNIK-10E27-BL



SPUTNIK-6E27-BLT



SPUTNIK-8E27-BLT



SPUTNIK-10E27-BLT

## SPUTNIK-6E27

модель	максимальная мощность, Вт	цоколь	напряжение, В	цвет корпуса	цвет патрона	размер ДхШхВ, мм	количество в коробе, шт	артикул
SPUTNIK-6E27-BL	60	6xE27	230±10%	черный	черный	620 x 620 x 829	20	4690612062686
SPUTNIK-6E27-BLT	60	6xE27	230±10%	черный	латунь	620 x 620 x 829	20	4690612062693

NEW  
NEW

## SPUTNIK-8E27

модель	максимальная мощность, Вт	цоколь	напряжение, В	цвет корпуса	цвет патрона	размер ДхШхВ, мм	количество в коробе, шт	артикул
SPUTNIK-8E27-BL	60	8xE27	230±10%	черный	черный	620 x 620 x 829	20	4690612062709
SPUTNIK-8E27-BLT	60	8xE27	230±10%	черный	латунь	620 x 620 x 829	20	4690612062716

NEW  
NEW

## SPUTNIK-10E27

модель	максимальная мощность, Вт	цоколь	напряжение, В	цвет корпуса	цвет патрона	размер ДхШхВ, мм	количество в коробе, шт	артикул
SPUTNIK-10E27-BL	60	10xE27	230±10%	черный	черный	620 x 620 x 829	20	4690612062723
SPUTNIK-10E27-BLT	60	10xE27	230±10%	черный	латунь	620 x 620 x 829	20	4690612062730

NEW  
NEW

# СВЕТИЛЬНИКИ ПОТОЛОЧНЫЕ ПОД ЛАМПУ E27

## серии LOFT

Светильники серии LOFT под лампу E27, выполненные в современном стиле с подвижными элементами или регулировкой по высоте, позволяют легко регулировать направление света под ваши предпочтения и потребности.



РЕГУЛИРОВКА ВЫСОТЫ  
ИЛИ КОНФИГУРАЦИИ




СКОММУТИРОВАННЫЕ  
ПРОВОДА



НАДЕЖНЫЙ ПАТРОН  
ПОД ЦОКОЛЬ E27



ВОЗМОЖНОСТЬ  
СМЕНЫ ЛАМПЫ



ГАРАНТИЙНЫЙ  
СРОК

## ARM-6E27




ПОДВИЖНЫЕ ЭЛЕМЕНТЫ

модель	максимальная мощность, Вт	цоколь	напряжение, В	цвет корпуса	цвет патрона	размер ДхШхВ, мм	количество в коробе, шт	артикул
<b>NEW</b> ARM-6E27-BL	60	6xE27	230±10%	черный	черный		20	4690612065144
<b>NEW</b> ARM-6E27-BLT	60	6xE27	230±10%	черный	латунь		20	4690612065151

# СВЕТИЛЬНИКИ ПОТОЛОЧНЫЕ ПОД ЛАМПУ G9

серии AURORA

Светильники серии AURORA под лампу G9, выполненные в современном стиле, станут самостоятельным украшением в любом интерьере, а благодаря конструкции матовых плафонов свет будет рассеиваться равномерно и мягко.



МАТОВЫЙ ПЛАФОН




СКОММУТИРОВАННЫЕ  
ПРОВОДА



НАДЕЖНЫЙ ПАТРОН  
ПОД ЦОКОЛЬ G9



ВОЗМОЖНОСТЬ  
СМЕНЫ ЛАМПЫ



ГАРАНТИЙНЫЙ  
СРОК



EASY-6G9-LT



LUNA-6G9-LT



EASY-6G9-BL



LUNA-6G9-BL



LUNA-8G9-LT



LUNA-8G9-BL

## EASY-6G9

ПОДВИЖНЫЕ ЭЛЕМЕНТЫ

модель	максимальная мощность, Вт	цоколь	напряжение, В	цвет корпуса	размер ДхШхВ, мм	количество в коробе, шт	артикул
EASY-6G9-LT	50	6xG9	230±10%	латунь	700 x 700 x 233	1	4690612062792
EASY-6G9-BL	50	6xG9	230±10%	черный	700 x 700 x 233	1	4690612062785

NEW

NEW

## LUNA-6G9

модель	максимальная мощность, Вт	цоколь	напряжение, В	цвет корпуса	размер ДхШхВ, мм	количество в коробе, шт	артикул
LUNA-6G9-LT	50	6xG9	230±10%	латунь	770 x 343 x 435	1	4690612062754
LUNA-6G9-BL	50	6xG9	230±10%	черный	770 x 343 x 435	1	4690612062747

NEW

NEW

## LUNA-8G9

модель	максимальная мощность, Вт	цоколь	напряжение, В	цвет корпуса	размер ДхШхВ, мм	количество в коробе, шт	артикул
LUNA-8G9-LT	50	8xG9	230±10%	латунь	950 x 343 x 435	1	4690612062778
LUNA-8G9-BL	50	8xG9	230±10%	черный	950 x 343 x 435	1	4690612062761


NEW


NEW


# СВЕТИЛЬНИКИ ПОДВЕСНЫЕ ПОД ЛАМПУ G9


серии AURORA

Светильники подвесные серии AURORA под лампу G9, выполненные в современном стиле, позволяют легко адаптировать их в любое помещение с помощью подвесного троса с возможностью регулировки высоты до 1200 мм, а благодаря конструкции плафона свет будет рассеиваться равномерно и мягко.

 **ПОДВЕС 1,2М**

 **РАВНОМЕРНЫЙ  
СВЕТ**

 **НАДЕЖНЫЙ ПАТРОН  
ПОД ЦОКОЛЬ G9**


 **ВОЗМОЖНОСТЬ  
СМЕНЫ ЛАМПЫ**

# СВЕТИЛЬНИКИ НАСТЕННЫЕ ПОД ЛАМПУ G9


серии AURORA

Светильники настенные серии AURORA DROP под лампу G9, выполненные в современном стиле, станут самостоятельным украшением в любом интерьере, а благодаря конструкции плафона свет рассеивается равномерно и мягко.

 **РАВНОМЕРНЫЙ  
СВЕТ**

 **НАДЕЖНЫЙ ПАТРОН  
ПОД ЦОКОЛЬ G9**

 **ПРОЧНОЕ  
ОСНОВАНИЕ**

 **ВОЗМОЖНОСТЬ  
СМЕНЫ ЛАМПЫ**



## OVAL-G9

модель	максимальная мощность, Вт	цоколь	напряжение, В	цвет корпуса	размер ДхШхВ, мм	количество в коробе, шт	артикул	
OVAL-G9-LT	50	1xG9	230±10%	латунь	180 x 120 x 310	1	4690612063669	<b>NEW</b>
OVAL-G9-BL	50	1xG9	230±10%	черный	180 x 120 x 310	1	4690612063676	<b>NEW</b>

## DROP-G9

модель	максимальная мощность, Вт	цоколь	напряжение, В	цвет корпуса	размер ДхШхВ, мм	количество в коробе, шт	артикул	
DROP-G9-LT	50	1xG9	230±10%	латунь	170 x 120 x 310	1	4690612063683	<b>NEW</b>
DROP-G9-BL	50	1xG9	230±10%	черный	170 x 120 x 310	1	4690612063690	<b>NEW</b>

## DROP-G9

модель	максимальная мощность, Вт	цоколь	напряжение, В	цвет корпуса	размер ДхШхВ, мм	количество в коробе, шт	артикул	
DROP-G9-LT	50	1xG9	230±10%	латунь	195 x 170 x 300	1	4690612063720	<b>NEW</b>
DROP-G9-BL	50	1xG9	230±10%	черный	195 x 170 x 300	1	4690612063737	<b>NEW</b>

## ONE-G9

модель	максимальная мощность, Вт	цоколь	напряжение, В	цвет корпуса	размер ДхШхВ, мм	количество в коробе, шт	артикул	
ONE-G9-LT	50	1xG9	230±10%	латунь	185 x 120 x 258	20	4690612063706	<b>NEW</b>
ONE-G9-BL	50	1xG9	230±10%	черный	185 x 120 x 258	20	4690612063713	<b>NEW</b>

# СВЕТИЛЬНИКИ НАСТЕННЫЕ ПОД ЛАМПУ GU10

серии NOTA

Светильники серии NOTA под лампу GU10 с поворотным плафоном обеспечивают оптимальное направление света, а дополнительная декоративная подсветка плафона станет идеальным решением для акцентного освещения.

ПОВОРОТНЫЙ  
ПЛАФОН



ПОВОРОТНЫЙ ПЛАФОН



ДЕКОРАТИВНАЯ  
ПОДСВЕТКА



НАДЕЖНЫЙ ПАТРОН  
ПОД ЦОКОЛЬ G9



## NOTA P1XGU10-NL

модель	максимальная мощность, Вт	цоколь	напряжение, В	цвет корпуса	размер ДхШхВ, мм	количество в коробе, шт	артикул		
								NEW	NEW
NOTA P1xGU10-NL-WH	35	1xGU10	230±10%	белый	152 x 62 x 25	50	4690612060217	NEW	
NOTA P1xGU10-NL-BL	35	1xGU10	230±10%	черный	152 x 62 x 25	50	4690612060224	NEW	

# СВЕТИЛЬНИКИ НАСТЕННЫЕ СВЕТОДИОДНЫЕ

серии NOTA

Светильники серии NOTA с двумя выключателями на корпусе имеют два режима освещения: поворотный основной с холодным светом подсветка с теплым светом.

Модель со слотом USB + C позволит одновременно заряжать до двух гаджетов.

ПОВОРОТНЫЙ  
ПЛАФОН



ОСНОВНОЕ ОСВЕЩЕНИЕ  
+ ПОДСВЕТКА



ПОВОРОТНЫЙ ПЛАФОН



ВЫКЛЮЧАТЕЛЬ  
НА КОРПУСЕ



## NOTA P1565-30

модель	мощность, Вт	цвет корпуса	цветовая температура, К		световой поток, лм	размер ДхШ, мм	количество в коробе, шт	артикул		
			основной	подсветка					NEW	NEW
NOTA P1565-30WH	15	белый	6 500	3 000	870	190 x 80 x 30	40	4690612060194	NEW	
NOTA P1565-30BL	15	черный	6 500	3 000	870	190 x 80 x 30	40	4690612060200	NEW	

## NOTA P1565-30USB

СЛОТ USB + C

модель	мощность, Вт	цвет корпуса	цветовая температура, К		световой поток, лм	размер ДхШ, мм	количество в коробе, шт	артикул		
			основной	подсветка					NEW	NEW
NOTA P1565-30WH	15	белый	6 500	3 000	870	190 x 80 x 30	40	4690612060170	NEW	
NOTA P1565-30BL	15	черный	6 500	3 000	870	190 x 80 x 30	40	4690612060187	NEW	

# СВЕТИЛЬНИКИ СВЕТОДИОДНЫЕ

## серии СПБ-Т5

Светодиодные светильники серии СПБ-Т5 могут применяться как для акцентной подсветки, так и использоваться как полноценный светильник.

Возможно соединение нескольких светильников в единую линию с помощью коннекторов, входящих в комплект.



**ПОДКЛЮЧЕНИЕ  
В ЕДИНУЮ ЛИНИЮ**



**РАВНОМЕРНЫЙ  
ЯРКИЙ СВЕТ**



**CRI  
ВЫСОКИЙ ИНДЕКС  
ЦВЕТОПЕРЕДАЧИ**



**ВЫКЛЮЧАТЕЛЬ  
НА КОРПУСЕ**

### КОМПЛЕКТАЦИЯ:



шнур питания  
с вилок




коннектор  
гибкий



коннектор  
линейный



монтажные  
скобы



ГАРАНТИЙНЫЙ  
СРОК

## СПБ-Т5

модель	мощность, Вт	напряжение, В	цветовая температура, К	световой поток, лм	размер ДхШхВ, мм	транзитное подключение, В	количество в коробе, шт	артикул
СПБ-Т5	5	230±10%	4 000	450	280 x 23 x 37	250	25	4690612004921
СПБ-Т5	5	230±10%	6 500	450	280 x 23 x 37	250	25	4690612012223
СПБ-Т5	7	230±10%	4 000	630	580 x 23 x 37	250	25	4690612003030
СПБ-Т5	7	230±10%	6 500	630	580 x 23 x 37	250	25	4690612012230
СПБ-Т5	10	230±10%	4 000	900	880 x 23 x 37	250	25	4690612003047
СПБ-Т5	10	230±10%	6 500	900	880 x 23 x 37	250	25	4690612012247
СПБ-Т5	14	230±10%	4 000	1 260	1 180 x 23 x 37	250	25	4690612008769
СПБ-Т5	14	230±10%	6 500	1 260	1 180 x 23 x 37	250	25	4690612012254

## СПБ-Т5-PRO

**высокая мощность**

модель	мощность, Вт	напряжение, В	цветовая температура, К	световой поток, лм	размер ДхШхВ, мм	транзитное подключение, В	количество в коробе, шт	артикул
СПБ-Т5-PRO	15	230±10%	4 000	1 500	580 x 23 x 37	250	25	4690612051321
СПБ-Т5-PRO	15	230±10%	6 500	1 500	580 x 23 x 37	250	25	4690612051338
СПБ-Т5-PRO	20	230±10%	4 000	2 000	880 x 23 x 37	250	25	4690612051345
СПБ-Т5-PRO	20	230±10%	6 500	2 000	880 x 23 x 37	250	25	4690612051352
СПБ-Т5-PRO	30	230±10%	4 000	3 000	1 180 x 23 x 37	250	25	4690612051369
СПБ-Т5-PRO	30	230±10%	6 500	3 000	1 180 x 23 x 37	250	25	4690612051376

## СПБ-Т5-RGBW

**RGBW**

**переключатель RGBW на корпусе**

модель	мощность, Вт	напряжение, В	цветовая температура, К	световой поток, лм	размер ДхШхВ, мм	транзитное подключение, В	количество в коробе, шт	артикул
СПБ-Т5-RGBW	7	230±10%	красный/зеленый/синий/4 000	630	580 x 23 x 37	250	25	4690612057750 <b>NEW</b>
СПБ-Т5-RGBW	10	230±10%	красный/зеленый/синий/4 000	900	880 x 23 x 37	250	25	4690612057767 <b>NEW</b>
СПБ-Т5-RGBW	15	230±10%	красный/зеленый/синий/4 000	1 260	1 180 x 23 x 37	250	25	4690612057774 <b>NEW</b>

# ПАНЕЛИ БЫТОВЫЕ ВСТРАИВАЕМЫЕ

Встраиваемые ультратонкие панели RLP для подвесных и натяжных потолков имеют высоту установки всего 18мм и выносной драйвер, что позволяет использовать их в ограниченном подпотолочном пространстве.



ОТСУТСТВИЕ ПУЛЬСАЦИИ




УЛЬТРАТОНКИЙ КОРПУС



ВЫСОКИЙ ИНДЕКС  
ЦВЕТОПЕРЕДАЧИ



РАВНОМЕРНЫЙ  
ЯРКИЙ СВЕТ



ГАРАНТИЙНЫЙ  
СРОК

## RLP серии VC

встроенный драйвер

модель	мощность, Вт	напряжение, В	цветовая температура, К	световой поток, лм	монтажное отверстие, мм	цвет корпуса	размер ДхВ, мм	количество в коробе, шт	артикул
RLP-VC	6	230±10%	4 000	420	Ø 73	белый	Ø 95 x 30	100	4690612023342
RLP-VC	6	230±10%	6 500	420	Ø 73	белый	Ø 95 x 30	100	4690612024516
RLP-VC	9	230±10%	4 000	630	Ø 93	белый	Ø 118 x 30	80	4690612023359
RLP-VC	9	230±10%	4 000	630	Ø 93	черный	Ø 118 x 30	80	4690612063744 <b>NEW</b>
RLP-VC	9	230±10%	6 500	630	Ø 93	белый	Ø 118 x 30	80	4690612024523
RLP-VC	9	230±10%	6 500	630	Ø 93	черный	Ø 118 x 30	80	4690612064062 <b>NEW</b>
RLP-VC	12	230±10%	4 000	960	Ø 112	белый	Ø 145 x 30	60	4690612023366
RLP-VC	12	230±10%	4 000	960	Ø 112	черный	Ø 145 x 30	60	4690612064079 <b>NEW</b>
RLP-VC	12	230±10%	6 500	960	Ø 112	белый	Ø 145 x 30	60	4690612024530
RLP-VC	12	230±10%	6 500	960	Ø 112	черный	Ø 145 x 30	60	4690612064086 <b>NEW</b>
RLP-VC	18	230±10%	4 000	1 440	Ø 143	белый	Ø 185 x 30	30	4690612023373
RLP-VC	18	230±10%	4 000	1 440	Ø 143	черный	Ø 185 x 30	30	4690612064093 <b>NEW</b>
RLP-VC	18	230±10%	6 500	1 440	Ø 143	белый	Ø 185 x 30	30	4690612024547
RLP-VC	18	230±10%	6 500	1 440	Ø 143	черный	Ø 185 x 30	30	4690612064109 <b>NEW</b>
RLP-VC	24	230±10%	4 000	1 920	Ø 178	белый	Ø 220 x 30	30	4690612034973
RLP-VC	24	230±10%	6 500	1 920	Ø 178	белый	Ø 220 x 30	30	4690612034980
RLP-VC	36	230±10%	4 000	2 880	Ø 178	белый	Ø 220 x 30	30	4690612040097
RLP-VC	36	230±10%	6 500	2 880	Ø 178	белый	Ø 220 x 30	30	4690612040103
RLP-VC	50	230±10%	4 000	4 000	Ø 250	белый	Ø 295 x 42	20	4690612052120
RLP-VC	50	230±10%	6 500	4 000	Ø 250	белый	Ø 295 x 42	20	4690612063485 <b>NEW</b>

## RLP

выносной драйвер

модель	мощность, Вт	напряжение, В	цветовая температура, К	световой поток, лм	монтажное отверстие, мм	размер ДхВ, мм	количество в коробе, шт	артикул
RLP	6	230±10%	4 000	420	Ø 105	Ø 120 x 18	100	4690612009995
RLP	12	230±10%	4 000	840	Ø 153	Ø 170 x 18	40	4690612010007
RLP	12	230±10%	6 500	840	Ø 153	Ø 170 x 18	40	4690612038469
RLP	18	230±10%	4 000	1 080	Ø 202	Ø 225 x 18	30	4690612007984
RLP	18	230±10%	6 500	1 080	Ø 202	Ø 225 x 18	30	4690612038476
RLP	24	230±10%	4 000	1 440	Ø 280	Ø 300 x 18	20	4690612007991
RLP	24	230±10%	6 500	1 440	Ø 280	Ø 300 x 18	20	4690612038483

## RLP-DD ВСТРАИВАЕМЫЕ С МИКРОВОЛНОВЫМ ДАТЧИКОМ ДВИЖЕНИЯ И ОСВЕЩЕНИЯ

микроволновый датчик движения

датчик освещения

встроенный драйвер

**ПАРАМЕТРЫ ДАТЧИКОВ:**

- ✓ время действия 30 секунд;
- ✓ дальность действия до 9м;
- ✓ уровень освещенности 40 люкс.

модель	мощность, Вт	напряжение, В	цветовая температура, К	световой поток, лм	монтажное отверстие, мм	размер ДхВ, мм	количество в коробе, шт	артикул
RLP-DD	18	230±10%	4 000 К	1 440	Ø 150	Ø 177 x 27	30	4690612058436 <b>NEW</b>
RLP-DD	18	230±10%	6 500 К	1 440	Ø 150	Ø 177 x 27	30	4690612058443 <b>NEW</b>

# ПАНЕЛИ ВСТРАИВАЕМЫЕ С РЕГУЛИРУЕМЫМ МОНТАЖНЫМ ДИАМЕТРОМ

серии FL

Встраиваемые светодиодные панели серии SLP-FL с регулируемым монтажным диаметром позволяют решить проблему несовпадения диаметров установочных отверстий при замене светильников.



**РЕГУЛИРУЕМЫЙ  
МОНТАЖНЫЙ ДИАМЕТР**



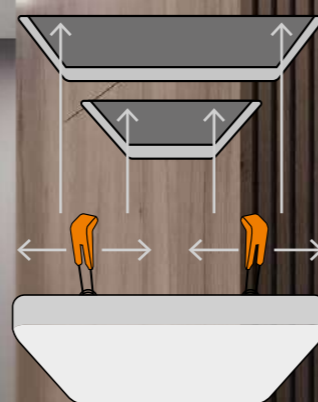
**РАВНОМЕРНЫЙ  
ЯРКИЙ СВЕТ**



**ОТСУТСТВИЕ  
ПУЛЬСАЦИИ**



**CRI** **ВЫСОКИЙ ИНДЕКС  
ЦВЕТОПЕРЕДАЧИ**



ОТ 45ММ ДО 190ММ  
ДИАМЕТР МОНТАЖНОГО  
ОТВЕРСТИЯ



# ПАНЕЛИ ВСТРАИВАЕМЫЕ С ПОДСВЕТКОЙ

серии BL

Встраиваемые светодиодные панели RLP-BL с подсветкой позволяют последовательно изменять режимы работы при помощи выключателя: основной свет, подсветка, основной свет вместе с подсветкой.



**3 РЕЖИМА СВЕЧЕНИЯ**



**ОТСУТСТВИЕ ПУЛЬСАЦИИ**



**УПРАВЛЕНИЕ  
ВЫКЛЮЧАТЕЛЕМ**



**CRI** **ВЫСОКИЙ ИНДЕКС  
ЦВЕТОПЕРЕДАЧИ**

ПАНЕЛЬ

ПОДСВЕТКА

ПАНЕЛЬ + ПОДСВЕТКА



## RLP-FL ВСТРАИВАЕМЫЕ С РЕГУЛИРУЕМЫМ МОНТАЖНЫМ ДИАМЕТРОМ

модель	мощность, Вт	напряжение, В	цветовая температура, К	световой поток, лм	размер ДхШ, мм	монтажное отверстие, мм	количество в коробе, шт	артикул
RLP-FL	10	230±10%	4 000	900	Ø 100 x 35	Ø 45-80	100	4690612036687
RLP-FL	10	230±10%	6 500	900	Ø 100 x 35	Ø 45-80	100	4690612036724
RLP-FL	18	230±10%	4 000	1 620	Ø 120 x 33	Ø 45-100	60	4690612036694
RLP-FL	18	230±10%	6 500	1 620	Ø 120 x 33	Ø 45-100	60	4690612036731
RLP-FL	24	230±10%	4 000	2 160	Ø 168 x 34	Ø 45-140	40	4690612036700
RLP-FL	24	230±10%	6 500	2 160	Ø 168 x 34	Ø 45-140	40	4690612036748
RLP-FL	36	230±10%	4 000	3 240	Ø 223 x 34	Ø 45-190	20	4690612036717
RLP-FL	36	230±10%	6 500	3 240	Ø 223 x 34	Ø 45-190	20	4690612036755

## SLP-FL ВСТРАИВАЕМЫЕ С РЕГУЛИРУЕМЫМ МОНТАЖНЫМ ДИАМЕТРОМ

модель	мощность, Вт	напряжение, В	цветовая температура, К	световой поток, лм	размер ДхШхВ, мм	монтажное отверстие, мм	количество в коробе, шт	артикул
SLP-FL	18	230±10%	4 000	1 620	121 x 121 x 33	Ø 45-100	60	4690612041797
SLP-FL	18	230±10%	6 500	1 620	121 x 121 x 33	Ø 45-100	60	4690612041803
SLP-FL	24	230±10%	4 000	2 160	172 x 172 x 32	Ø 45-140	40	4690612041810
SLP-FL	24	230±10%	6 500	2 160	172 x 172 x 32	Ø 45-140	40	4690612041827
SLP-FL	36	230±10%	4 000	3 240	226 x 226 x 32	Ø 45-190	20	4690612041834
SLP-FL	36	230±10%	6 500	3 240	226 x 226 x 32	Ø 45-190	20	4690612041841

## RLP-BL ВСТРАИВАЕМЫЕ С ПОДСВЕТКОЙ

модель	мощность, Вт	напряжение, В	цветовая температура, К		световой поток, лм	размер ДхВ, мм	монтажное отверстие, мм	количество в коробе, шт	артикул
			панель	подсветка					
RLP-BL	9	230±10%	4 000 К	4 000 К	540	Ø 145 x 25	Ø 120	50	4690612032962
RLP-BL	16	230±10%	4 000 К	4 000 К	960	Ø 195 x 26	Ø 175	30	4690612032979
RLP-BL	24	230±10%	4 000 К	4 000 К	1 440	Ø 245 x 26	Ø 225	20	4690612032986

**3 РЕЖИМА СВЕЧЕНИЯ:**

- ✓ панель;
- ✓ подсветка;
- ✓ панель + подсветка.

# ПАНЕЛИ НАКЛАДНЫЕ БЕЗРАМОЧНЫЕ

серии FL

Панель светодиодная накладная безрамочная NRLP-FL благодаря отсутствию рамки обеспечивает широкий угол освещения и равномерное распределение света, что делает ее идеальным решением для эффективного освещения пространства.



БЕЗРАМОЧНАЯ ПАНЕЛЬ



ШИРОКИЙ УГОЛ  
ОСВЕЩЕНИЯ



ОТСУТСТВИЕ ПУЛЬСАЦИИ



РАВНОМЕРНЫЙ  
ЯРКИЙ СВЕТ



ГАРАНТИЙНЫЙ  
СРОК

## NRLP-FL НАКЛАДНЫЕ БЕЗРАМОЧНЫЕ

модель	мощность, Вт	напряжение, В	цветовая температура, К	световой поток, лм	размер ДхВ, мм	количество в коробе, шт	артикул
NRLP-FL	18	230±10%	4 000	1 260	Ø 120 x 40	60	4690612062143
NRLP-FL	18	230±10%	6 500	1 260	Ø 120 x 40	60	4690612062150
NRLP-FL	24	230±10%	4 000	1 680	Ø 170 x 40	40	4690612062167
NRLP-FL	24	230±10%	6 500	1 680	Ø 170 x 40	40	4690612062174
NRLP-FL	36	230±10%	4 000	2 520	Ø 220 x 45	30	4690612062181
NRLP-FL	36	230±10%	6 500	2 520	Ø 220 x 45	30	4690612062198
NRLP-FL	50	230±10%	4 000	3 500	Ø 300 x 50	20	4690612062204
NRLP-FL	50	230±10%	6 500	3 500	Ø 300 x 50	20	4690612062211

## NSLP-FL НАКЛАДНЫЕ БЕЗРАМОЧНЫЕ

модель	мощность, Вт	напряжение, В	цветовая температура, К	световой поток, лм	размер ДхВ, мм	количество в коробе, шт	артикул
NSLP-FL	24	230±10%	4 000	1 680	170 x 170 x 40	40	4690612062815
NSLP-FL	24	230±10%	6 500	1 680	170 x 170 x 40	40	4690612062822
NSLP-FL	36	230±10%	4 000	2 520	220 x 220 x 45	30	4690612062839
NSLP-FL	36	230±10%	6 500	2 520	220 x 220 x 45	30	4690612062846
NSLP-FL	50	230±10%	4 000	3 500	300 x 300 x 50	20	4690612062853
NSLP-FL	50	230±10%	6 500	3 500	300 x 300 x 50	20	4690612062860

# СВЕТИЛЬНИКИ ПОД ЛАМПУ ВСТРАИВАЕМЫЕ

Встраиваемые светильники под лампу совместимы с любыми типами потолков, могут быть установлены на вертикальные или наклонные поверхности.

В ассортименте базовые модели и модели с декоративными элементами, которые мягко рассеивает свет и добавляют уют в помещение.



белый белый матовый



хром сатин хром





золото черная бронза





черный хром черный матовый



 ПОДХОДЯТ ПОД ЛАМПУ  
С ЦОКОЛЕМ GX53 И GX70

 УСИЛЕННЫЕ  
ПРУЖИНЫ

 НЕГОРЮЧИЙ  
ПАТРОН

 КАЧЕСТВЕННОЕ  
ПОКРЫТИЕ

**2**  
ГОДА  
ГАРАНТИЙНЫЙ  
СРОК

## GX53R-STANDARD

 металлический корпус

модель	цвет корпуса	цоколь	напряжение, В	размер ДхВ, мм	монтажное отверстие, мм	количество в упаковке, шт	количество в коробе, уп	артикул
RW	белый	GX53	230±10%	Ø 106 x 38	Ø 90	1	100	4690612008400
RWM	белый матовый	GX53	230±10%	Ø 106 x 38	Ø 90	1	100	4690612044149
RC	хром	GX53	230±10%	Ø 106 x 38	Ø 90	1	100	4690612008424
RSC	сатин хром	GX53	230±10%	Ø 106 x 38	Ø 90	1	100	4690612037875
RG	золото	GX53	230±10%	Ø 106 x 38	Ø 90	1	100	4690612008417
RBB	черная бронза	GX53	230±10%	Ø 106 x 38	Ø 90	1	100	4690612044163
RBC	черный хром	GX53	230±10%	Ø 106 x 38	Ø 90	1	100	4690612037868
RBM	черный матовый	GX53	230±10%	Ø 106 x 38	Ø 90	1	100	4690612044156


### 2 ШТУКИ В УПАКОВКЕ

RC-2PACK	хром	GX53	230±10%	Ø 106 x 38	Ø 90	2	50	4690612044187
RSC-2PACK	сатин хром	GX53	230±10%	Ø 106 x 38	Ø 90	2	50	4690612044194

### 10 ШТУК В УПАКОВКЕ

RW-10PACK	белый	GX53	230±10%	Ø 106 x 38	Ø 90	10	10	4690612036243
RWM-10PACK	белый матовый	GX53	230±10%	Ø 106 x 38	Ø 90	10	10	4690612044200
RC-10PACK	хром	GX53	230±10%	Ø 106 x 38	Ø 90	10	10	4690612036304
RSC-10PACK	сатин хром	GX53	230±10%	Ø 106 x 38	Ø 90	10	10	4690612044231
RG-10PACK	золото	GX53	230±10%	Ø 106 x 38	Ø 90	10	10	4690612036120
RBB-10PACK	черная бронза	GX53	230±10%	Ø 106 x 38	Ø 90	10	10	4690612044255
RBC-10PACK	черный хром	GX53	230±10%	Ø 106 x 38	Ø 90	10	10	4690612044217
RBM-10PACK	черный матовый	GX53	230±10%	Ø 106 x 38	Ø 90	10	10	4690612044224

## GX53R-PRO RW-10PACK

 для натяжных  
и гипсокартонных потолков

 усиленные пружины

модель	цвет корпуса	цоколь	напряжение, В	размер ДхВ, мм	монтажное отверстие, мм	количество в упаковке, шт	количество в коробе, шт	артикул
GX53R-PRO RW-10PACK	белый	GX53	230±10%	Ø 106 x 24	Ø 90	10	10	4690612057408 <b>NEW</b>

## GX53R-MINI

 металлический корпус

 ультратонкий корпус

модель	цвет корпуса	цоколь	напряжение, В	размер ДхВ, мм	монтажное отверстие, мм	количество в упаковке, шт	количество в коробе, шт	артикул
RW	белый	GX53	230±10%	Ø 100 x 18	Ø 84	1	100	4690612008431
RG	золото	GX53	230±10%	Ø 100 x 18	Ø 84	1	100	4690612008462
RC	хром	GX53	230±10%	Ø 100 x 18	Ø 84	1	100	4690612008455

## ТЕРМОКОЛЬЦО ТК100 ДЛЯ СВЕТИЛЬНИКА

модель	материал корпуса	цвет корпуса	напряжение, В	размер ДхВ, мм	монтажное отверстие, мм	количество в упаковке, шт	количество в коробе, уп	артикул
TK100	пластик	прозрачный	230±10%	Ø 100 x 2	Ø 90	20	100	4690612060804 <b>NEW</b>

## GX53R-GLASS КРУГ

 стеклянный корпус

модель	исполнение	стекло	цоколь	напряжение, В	размер ДхШхВ, мм	монтажное отверстие, мм	количество в коробе, шт	артикул
RMR	круг	зеркальное	GX53	230±10%	Ø 120 x 40	Ø 90	50	4690612014081
RMT	круг	матовое	GX53	230±10%	Ø 120 x 40	Ø 90	50	4690612014098


## GX53R-GLASS КВАДРАТ

 стеклянный корпус

модель	исполнение	стекло	цоколь	напряжение, В	размер ДхШхВ, мм	монтажное отверстие, мм	количество в коробе, шт	артикул
SMR	квадрат	зеркальное	GX53	230±10%	120 x 120 x 40	Ø 90	50	4690612014128
SMT	квадрат	матовое	GX53	230±10%	120 x 120 x 40	Ø 90	50	4690612014111

## GX53R-GLASS L КРУГ С ПОДСВЕТКОЙ


 стеклянный корпус

 светодиодная подсветка контура

модель	исполнение	стекло	цоколь	напряжение, В	размер ДхШхВ, мм	монтажное отверстие, мм	количество в коробе, шт	артикул
RMR-L	круг	зеркальное	GX53	230±10%	Ø 120 x 38	Ø 90	50	4690612044262
RMT-L	круг	матовое	GX53	230±10%	Ø 120 x 38	Ø 90	50	4690612044279


## GX53R-GLASS L КВАДРАТ С ПОДСВЕТКОЙ


 стеклянный корпус

 светодиодная подсветка контура

модель	исполнение	стекло	цоколь	напряжение, В	размер ДхШхВ, мм	монтажное отверстие, мм	количество в коробе, шт	артикул
SMR-L	квадрат	зеркальное	GX53	230±10%	120 x 120 x 38	Ø 90	50	4690612044286
SMT-L	квадрат	матовое	GX53	230±10%	120 x 120 x 38	Ø 90	50	4690612044293

## GX53R-SOFT FG


 декоративная подсветка

 усиленные пружины

модель	цвет корпуса	стекло	цоколь	напряжение, В	размер ДхВ, мм	монтажное отверстие, мм	количество в коробе, шт	артикул
GX53R-SOFT FG-WH	белый	матовое	GX53	230±10%	Ø 110 x 53	Ø 95	40	4690612057927 <b>NEW</b>
GX53R-SOFT FG-BL	черный	матовое	GX53	230±10%	Ø 110 x 53	Ø 95	40	4690612057910 <b>NEW</b>

## GX53R-SOFT BS


 поворотный механизм

 эффект пузырчатого стекла

 дымчатый плафон

модель	цвет корпуса	стекло	цоколь	напряжение, В	размер ДхВ, мм	монтажное отверстие, мм	количество в коробе, шт	артикул
GX53R-SOFT BS-WH	белый	дымчатое	GX53	230±10%	Ø 110 x 53	Ø 95	40	4690612057941 <b>NEW</b>
GX53R-SOFT BS-BL	черный	дымчатое	GX53	230±10%	Ø 110 x 53	Ø 95	40	4690612057934 <b>NEW</b>

## GX53R-SOFT FL


 декоративная подсветка

 усиленные пружины

модель	цвет корпуса	стекло	цоколь	напряжение, В	размер ДхВ, мм	монтажное отверстие, мм	количество в коробе, шт	артикул
GX53R-SOFT FL-WH	белый	матовое	GX53	230±10%	Ø 110 x 58	Ø 95	40	4690612057965 <b>NEW</b>
GX53R-SOFT FL-BL	черный	матовое	GX53	230±10%	Ø 110 x 58	Ø 95	40	4690612057958 <b>NEW</b>

## GX53R-SOFT NL


 декоративная подсветка

 усиленные пружины

модель	цвет корпуса	стекло	цоколь	напряжение, В	размер ДхВ, мм	монтажное отверстие, мм	количество в коробе, шт	артикул
GX53R-SOFT NL-WH	белый	матовое	GX53	230±10%	Ø 110 x 63	Ø 95	40	4690612057989 <b>NEW</b>
GX53R-SOFT NL-BL	черный	матовое	GX53	230±10%	Ø 110 x 63	Ø 95	40	4690612057972 <b>NEW</b>

### GX53R-CRYSTAL С ПОДСВЕТКОЙ

металлический корпус светодиодная подсветка контура



модель	цвет стекла	цвет корпуса	цоколь	напряжение, В	размер ДхВ, мм	монтажное отверстие, мм	количество в коробе, шт	артикул
R43L	светло-золотистый	золото	GX53	230±10%	Ø 122 x 40	Ø 90	50	4690612016207
R02L	тонированный	хром	GX53	230±10%	Ø 122 x 40	Ø 90	50	4690612016214
R12L	прозрачный	хром	GX53	230±10%	Ø 122 x 40	Ø 90	50	4690612016221
R22L	голубой	хром	GX53	230±10%	Ø 122 x 40	Ø 90	50	4690612016535

### GX53R-CRYSTAL С ПОДСВЕТКОЙ

металлический корпус светодиодная подсветка контура




модель	цвет стекла	цвет корпуса	цоколь	напряжение, В	размер ДхВ, мм	монтажное отверстие, мм	количество в коробе, шт	артикул
R32L-CC	прозрачный	хром	GX53	230±10%	Ø 125 x 40	Ø 90	50	4690612044309
R42L-BC	черный	хром	GX53	230±10%	Ø 125 x 40	Ø 90	50	4690612044316

### GX53R-CRYSTAL БАБОЧКИ С ПОДСВЕТКОЙ

металлический корпус светодиодная подсветка контура



модель	цвет стекла	цвет корпуса	цоколь	напряжение, В	размер ДхВ, мм	монтажное отверстие, мм	количество в коробе, шт	артикул
БАБОЧКИ-R15L	прозрачный	хром	GX53	230±10%	Ø 125 x 40	Ø 90	50	4690612044631



### GX53R-DECO ВИХРЬ

металлический корпус

модель	цвет корпуса	цоколь	напряжение, В	размер ДхВ, мм	монтажное отверстие, мм	количество в коробе, шт	артикул
ВИХРЬ-WH	белый	GX53	230±10%	Ø 110 x 18	Ø 90	50	4690612044323
ВИХРЬ-МС	матовый хром	GX53	230±10%	Ø 110 x 18	Ø 90	50	4690612044330
ВИХРЬ-ВЛ	черный	GX53	230±10%	Ø 110 x 18	Ø 90	50	4690612044347



### GX53R-DECO СЕТКА

металлический корпус

модель	цвет корпуса	цоколь	напряжение, В	размер ДхВ, мм	монтажное отверстие, мм	количество в коробе, шт	артикул
СЕТКА-WH	белый	GX53	230±10%	Ø 110 x 18	Ø 90	50	4690612044354
СЕТКА-МС	матовый хром	GX53	230±10%	Ø 110 x 18	Ø 90	50	4690612044361
СЕТКА-ВЛ	черный	GX53	230±10%	Ø 110 x 18	Ø 90	50	4690612044378



### GX53R-DECO РЕСНИЧКИ

металлический корпус

модель	цвет корпуса	цоколь	напряжение, В	размер ДхВ, мм	монтажное отверстие, мм	количество в коробе, шт	артикул
РЕСНИЧКИ-WH	белый	GX53	230±10%	Ø 110 x 38	Ø 90	100	4690612044385
РЕСНИЧКИ-МС	матовый хром	GX53	230±10%	Ø 110 x 38	Ø 90	100	4690612044392



### GX53R-DECO ТОЧКИ-ПОЛОСКИ

металлический корпус

модель	цвет корпуса	цоколь	напряжение, В	размер ДхВ, мм	монтажное отверстие, мм	количество в коробе, шт	артикул
ТОЧКИ-ПОЛОСКИ-WH	белый	GX53	230±10%	Ø 110 x 38	Ø 90	100	4690612044408
ТОЧКИ-ПОЛОСКИ-МС	матовый хром	GX53	230±10%	Ø 110 x 38	Ø 90	100	4690612044415

### GX53R-DECO ЗВЕЗДА С ТОЧКАМИ

 металлический корпус

модель	цвет корпуса	цоколь	напряжение, В	размер ДхВ, мм	монтажное отверстие, мм	количество в коробе, шт	артикул
ЗВЕЗДА С ТОЧКАМИ-WH	белый	GX53	230±10%	Ø 110 x 38	Ø 90	100	4690612044422
ЗВЕЗДА С ТОЧКАМИ-МС	матовый хром	GX53	230±10%	Ø 110 x 38	Ø 90	100	4690612044439

### GX53R-RT

 металлический корпус

 поворотный корпус

модель	цвет корпуса	цоколь	напряжение, В	размер ДхВ, мм	монтажное отверстие, мм	количество в коробе, шт	артикул
RC	хром	GX53	230±10%	Ø 120 x 50	Ø 90	50	4690612024370
RW	белый	GX53	230±10%	Ø 120 x 50	Ø 90	50	4690612024363

### GX70R

 металлический корпус


модель	цвет корпуса	цоколь	напряжение, В	размер ДхВ, мм	монтажное отверстие, мм	количество в коробе, шт	артикул
RW	белый	GX70	230±10%	Ø 151 x 53	Ø 130	40	4690612021591
RC	хром	GX70	230±10%	Ø 151 x 53	Ø 130	40	4690612021706

# СВЕТИЛЬНИКИ ВСТРАИВАЕМЫЕ ПОД ЛАМПУ GU5.3


## серии STANDARD

Встраиваемые светильники MR16R-standard под лампу JCDR GU5.3 универсального назначения используются для акцентного освещения, совместимы с любыми типами потолков.

Светильники подходят для установки в мебель и витрины.

 МЕТАЛЛИЧЕСКИЙ КОРПУС

 НЕГОРЮЧИЙ ПАТРОН

 КАЧЕСТВЕННОЕ ПОКРЫТИЕ

 ПРОСТОЙ МОНТАЖ



### MR16R-STANDARD


модель	цвет корпуса	цоколь	напряжение, В	размер ДхВ, мм	монтажное отверстие, мм	количество в коробе, шт	артикул
MR16R-STANDARD RW	белый	GU5.3	230±10%	Ø 80 x 32	Ø 54	200	4690612012100
MR16R-STANDARD RC	хром	GU5.3	230±10%	Ø 80 x 32	Ø 54	200	4690612012117

# СВЕТИЛЬНИКИ ТОЧЕЧНЫЕ ВСТРАИВАЕМЫЕ

## серии TRIMLESS

Безрамочные светильники TRIMLESS предназначены для скрытого монтажа в подвесные потолки.

Рамка светильника закрывается слоем штукатурки и не выступает за общий уровень потолочного покрытия, а конструкция с диффузором создает эффект концентрированного свечения из глубины.



С РЕГУЛИРОВКОЙ ВЫСОТЫ  
ДИФфуЗОРА



С РЕГУЛИРОВКОЙ ВЫСОТЫ  
ДИФфуЗОРА

### TRIMLESS-GU10 PRO

модель	цвет корпуса	цоколь	напряжение, В	размер ДхВ, мм	монтажное отверстие, мм	количество в коробе, шт	артикул
TRIMLESS-GU10 PRO-RW	белый	GU10	230±10%	Ø 100 x 34	Ø 70	50	4690612058153 <b>NEW</b>


### TRIMLESS-GU10 RT


 поворотный корпус

модель	цвет корпуса	цоколь	напряжение, В	размер ДхВ, мм	монтажное отверстие, мм	количество в коробе, шт	артикул
TRIMLESS-GU10 RT-RW	белый	GU10	230±10%	Ø 123 x 34	Ø 76	50	4690612058160 <b>NEW</b>
TRIMLESS-GU10 RT-RB	черный	GU10	230±10%	Ø 123 x 34	Ø 76	50	4690612058177 <b>NEW</b>


### TRIMLESS-GU10 PLUS

модель	цвет корпуса	цоколь	напряжение, В	размер ДхШхВ, мм	монтажное отверстие, мм	количество в коробе, шт	артикул
TRIMLESS-GU10 PLUS-RW	белый	GU10	230±10%	120 x 65 x 40	Ø 64	100	4690612058290 <b>NEW</b>
TRIMLESS-GU10 PLUS-RB	черный	GU10	230±10%	120 x 65 x 40	Ø 64	100	4690612058306 <b>NEW</b>

 БЕЗРАМОЧНЫЙ

 НЕГОРЮЧИЙ ПАТРОН

 УТОПЛЕННАЯ ЛАМПА

 МЕТАЛЛИЧЕСКИЙ КОРПУС

**2**  
ГОДА

ГАРАНТИЙНЫЙ  
СРОК

# СВЕТИЛЬНИКИ ПОТОЛОЧНЫЕ ПОД ЛАМПУ GX53

Накладные светильники под лампу идеально подходят для современных интерьеров, используются для общего освещения и зонирования пространства.

За счет смены ламп можно добиться нужной яркости и температуры свечения.



МЕТАЛЛИЧЕСКИЙ  
КОРПУС




НЕГОРЮЧИЙ  
ПАТРОН



КАЧЕСТВЕННОЕ  
ПОКРЫТИЕ



ПРОСТОЙ  
МОНТАЖ



2  
ГОДА  
ГАРАНТИЙНЫЙ  
СРОК

## НПБ-ЦИЛИНДР-GX53 SBM

металлический корпус

модель	цвет корпуса	цоколь	напряжение, В	размер ДхВ, мм	количество в коробе, шт	артикул	
НПБ-ЦИЛИНДР-GX53 SBM-WH	белый	GX53	230±10%	Ø 80 x 55	50	4690612056395	NEW
НПБ-ЦИЛИНДР-GX53 SBM-BL	черный	GX53	230±10%	Ø 80 x 55	50	4690612056401	NEW

## НПБ-ЦИЛИНДР-GX53 TBM

металлический корпус

модель	цвет корпуса	цоколь	напряжение, В	размер ДхВ, мм	количество в коробе, шт	артикул	
НПБ-ЦИЛИНДР-GX53 TBM-WH	белый	GX53	230±10%	Ø 80 x 90	50	4690612056418	NEW
НПБ-ЦИЛИНДР-GX53 TBM-BL	черный	GX53	230±10%	Ø 80 x 90	50	4690612056425	NEW

## НПБ ЦИЛИНДР-GX53-TB

алюминиевый корпус

модель	цвет корпуса	цоколь	напряжение, В	размер ДхВ, мм	количество в коробе, шт	артикул	
НПБ ЦИЛИНДР-GX53-TB-CH	хром	GX53	230±10%	Ø 90 x 90	50	4690612045726	NEW



### НПБ ЦИЛИНДР-GX53

алюминиевый корпус с хромированным диффузором

модель	цвет корпуса	цвет рассеивателя	цоколь	напряжение, В	размер ДхВ, мм	количество в коробе, шт	артикул
НПБ ЦИЛИНДР-GX53-CH/WH	белый	хром	GX53	230±10%	Ø 95 x 80	50	4690612046563
НПБ ЦИЛИНДР-GX53-CH/BL	черный	хром	GX53	230±10%	Ø 95 x 80	50	4690612046570



### НПБ ЦИЛИНДР-GX53-NL

декоративная подсветка

модель	цвет корпуса	цоколь	напряжение, В	размер ДхВ, мм	количество в коробе, шт	артикул
НПБ ЦИЛИНДР-GX53-NL-WH	белый	GX53	230±10%	Ø 82 x 80	50	4690612046532
НПБ ЦИЛИНДР-GX53-NL-CH	хром	GX53	230±10%	Ø 82 x 80	50	4690612046556
НПБ ЦИЛИНДР-GX53-NL-BL	черный	GX53	230±10%	Ø 82 x 80	50	4690612046549



### НПБ-ЦИЛИНДР-GX53 TBM-EL

модель	цвет корпуса	цоколь	напряжение, В	размер ДхВ, мм	количество в коробе, шт	артикул
НПБ-ЦИЛИНДР-GX53 TBM-EL-WH	белый	GX53	230±10%	Ø 80 x 70	50	4690612056432
НПБ-ЦИЛИНДР-GX53 TBM-EL-BL	черный	GX53	230±10%	Ø 80 x 70	50	4690612056449


NEW  
NEW



### НПБ ЦИЛИНДР-GX53-EL

декоративная подсветка

модель	цвет корпуса	цоколь	напряжение, В	размер ДхВ, мм	количество в коробе, шт	артикул
НПБ ЦИЛИНДР-GX53-EL-CH	хром	GX53	230±10%	Ø 85 x 70	100	4690612046358



### НПБ DECO-GX53-GS

модель	цвет корпуса	цоколь	напряжение, В	размер ДхВ, мм	количество в коробе, шт	артикул
НПБ DECO-GX53-GS-WH	белый	GX53	230±10%	Ø 82 x 43	100	4690612046365
НПБ DECO-GX53-GS-CH	хром	GX53	230±10%	Ø 82 x 43	100	4690612046389
НПБ DECO-GX53-GS-BL	черный	GX53	230±10%	Ø 82 x 43	100	4690612046372



### GX53S-STANDARD

модель	цвет корпуса	цоколь	напряжение, В	размер ДхВ, мм	количество в коробе, шт	артикул
RW	белый	GX53	230±10%	Ø 82 x 25	100	4690612012193
RC	хром	GX53	230±10%	Ø 82 x 25	100	4690612012209
RG	золото	GX53	230±10%	Ø 82 x 25	100	4690612012216



### НПБ DECO-GX53-RS


модель	цвет корпуса	цоколь	напряжение, В	размер ДхВ, мм	количество в коробе, шт	артикул
НПБ DECO-GX53-RS-WG	белый	GX53	230±10%	Ø 90 x 51	100	4690612046396
НПБ DECO-GX53-RS-CH	хром	GX53	230±10%	Ø 90 x 51	100	4690612046419
НПБ DECO-GX53-RS-BG	черный	GX53	230±10%	Ø 90 x 51	100	4690612046402



### НПБ DECO-GX53-RL

☞ декоративная подсветка

модель	цвет корпуса	цоколь	напряжение, В	размер ДхВ, мм	количество в коробе, шт	артикул
НПБ DECO-GX53-RL-WH	белый	GX53	230±10%	Ø 90 x 52	100	4690612046426
НПБ DECO-GX53-RL-BL	черный	GX53	230±10%	Ø 90 x 52	100	4690612046433



### НПБ-ЦИЛИНДР-GX53 DM-NL

модель	цвет корпуса	цоколь	напряжение, В	размер ДхВ, мм	количество в коробе, шт	артикул
НПБ-ЦИЛИНДР-GX53 DM-NL-WH	белый	GX53	230±10%	Ø 82 x 80	50	4690612052137
НПБ-ЦИЛИНДР-GX53 DM-NL-BL	черный	GX53	230±10%	Ø 82 x 80	50	4690612052144

ОГРАНКА DIAMONDS



ОГРАНКА CUBES



ОГРАНКА LINES



### НПБ-ЦИЛИНДР-GX53 СВ-NL

☞ декоративная подсветка

модель	цвет корпуса	цоколь	напряжение, В	размер ДхВ, мм	количество в коробе, шт	артикул
НПБ-ЦИЛИНДР-GX53 СВ-NL-WH	белый	GX53	230±10%	Ø 82 x 80	50	4690612052151
НПБ-ЦИЛИНДР-GX53 СВ-NL-BL	черный	GX53	230±10%	Ø 82 x 80	50	4690612052168

### НПБ-ЦИЛИНДР-GX53 LN-NL

☞ декоративная подсветка

модель	цвет корпуса	цоколь	напряжение, В	размер ДхВ, мм	количество в коробе, шт	артикул
НПБ-ЦИЛИНДР-GX53 LN-NL-WH	белый	GX53	230±10%	Ø 82 x 80	50	4690612052175
НПБ-ЦИЛИНДР-GX53 LN-NL-BL	черный	GX53	230±10%	Ø 82 x 80	50	4690612052182

### НПБ-ЦИЛИНДР-GX53 TBM-NL

☞ декоративная подсветка

модель	цвет корпуса	цоколь	напряжение, В	размер ДхВ, мм	количество в коробе, шт	артикул
НПБ-ЦИЛИНДР-GX53 TBM-NL-WH	белый	GX53	230±10%	Ø 80 x 80	50	4690612059426
НПБ-ЦИЛИНДР-GX53 TBM-NL-BL	черный	GX53	230±10%	Ø 80 x 80	50	4690612059419



### НПБ-SOFT-GX53 TB-BS

декоративная подсветка

модель	цвет корпуса	цоколь	напряжение, В	размер ДхВ, мм	количество в коробе, шт	артикул
НПБ-SOFT-GX53 TB-FL-BL	белый	GX53	230±10%	Ø 82 x 70	100	4690612058009 <b>NEW</b>
НПБ-SOFT-GX53 TB-FL-WH	черный	GX53	230±10%	Ø 82 x 70	100	4690612057996 <b>NEW</b>



### НПБ-SOFT-GX53 SB-BS

дымчатый плафон эффект пузырчатого стекла

модель	цвет корпуса	цоколь	напряжение, В	размер ДхВ, мм	количество в коробе, шт	артикул
НПБ-SOFT-GX53 SB-BS-WH	белый	GX53	230±10%	Ø 82 x 52	100	4690612050119 <b>NEW</b>
НПБ-SOFT-GX53 SB-BS-BL	черный	GX53	230±10%	Ø 82 x 52	100	4690612050102 <b>NEW</b>



### ППБ-ЦИЛИНДР-GX53 SB-NL

регулируемый шнур 1м декоративная подсветка

модель	цвет корпуса	длина шнура, мм	цоколь	напряжение, В	цилиндр ДхВ, мм	количество в коробе, шт	артикул
ППБ-ЦИЛИНДР-GX53 SB-NL-WH	белый	1 000	GU10	230±10%	Ø 80 x 70	50	4690612056647 <b>NEW</b>
ППБ-ЦИЛИНДР-GX53 SB-NL-BL	черный	1 000	GU10	230±10%	Ø 80 x 70	50	4690612056654 <b>NEW</b>



### НПБ ЦИЛИНДР-GX53-SP

поворотный механизм декоративная подсветка


модель	цвет корпуса	цоколь	напряжение, В	размер ДхВ, мм	количество в коробе, шт	артикул
НПБ ЦИЛИНДР-GX53-SP-WH	белый	GX53	230±10%	Ø 80 x 80	50	4690612046303
НПБ ЦИЛИНДР-GX53-SP-BL	черный	GX53	230±10%	Ø 80 x 80	50	4690612046310



### НПБ-СПОТ-GX53 SBM-NL

поворотный механизм декоративная подсветка

модель	цвет корпуса	цоколь	напряжение, В	размер ДхВ, мм	количество в коробе, шт	артикул
НПБ-СПОТ-GX53 SBM-NL-WH	белый	GX53	230±10%	Ø 80 x 90	40	4690612052243 <b>NEW</b>
НПБ-СПОТ-GX53 SBM-NL-BL	черный	GX53	230±10%	Ø 80 x 90	40	4690612052250 <b>NEW</b>



### НПБ-СПОТ-GX53 2xSBM-NL

поворотный механизм декоративная подсветка


модель	цвет корпуса	цоколь	напряжение, В	размер ДхШхВ, мм	количество в коробе, шт	артикул
НПБ-СПОТ-GX53 2xSBM-NL-WH	белый	GX53	230±10%	220 x 80 x 90	20	4690612052267 <b>NEW</b>
НПБ-СПОТ-GX53 2xSBM-NL-BL	черный	GX53	230±10%	220 x 80 x 90	20	4690612052274 <b>NEW</b>



### НПБ-СПОТ-GX53 3xSBM-NL

поворотный механизм декоративная подсветка

модель	цвет корпуса	цоколь	напряжение, В	размер ДхШхВ, мм	количество в коробе, шт	артикул
НПБ-СПОТ-GX53 3xSBM-NL-WH	белый	GX53	230±10%	380 x 80 x 90	10	4690612052281 <b>NEW</b>
НПБ-СПОТ-GX53 3xSBM-NL-BL	черный	GX53	230±10%	380 x 80 x 90	10	4690612052298 <b>NEW</b>




# СВЕТИЛЬНИКИ ПОТОЛОЧНЫЕ ПОД ЛАМПУ GU10

Накладные светильники под лампу идеально подходят для современных интерьеров, используются для общего освещения и зонирования пространства.


За счет смены ламп можно добиться нужной яркости и температуры свечения.


ПОВОРОТНЫЙ  
МЕХАНИЗМ




 МЕТАЛЛИЧЕСКИЙ  
КОРПУС

 ДЕКОРАТИВНАЯ  
ПОДСВЕТКА

 НЕГОРЮЧИЙ  
ПАТРОН

 ИЗМЕНЯЕМЫЙ  
УГОЛ ОСВЕЩЕНИЯ

 2  
ГОДА  
ГАРАНТИЙНЫЙ  
СРОК



NEW

NEW




## НПБ-ЦИЛИНДР-GU10 SBM

модель	цвет корпуса	цоколь	напряжение, В	размер ДхВ, мм	количество в коробе, шт	артикул
НПБ-ЦИЛИНДР-GU10 SBM-WH	белый	GU10	230±10%	Ø 55 x 100	50	4690612056456
НПБ-ЦИЛИНДР-GU10 SBM-BL	черный	GU10	230±10%	Ø 55 x 100	50	4690612056289

## НПБ ЦИЛИНДР-GU10

модель	цвет корпуса	цоколь	напряжение, В	размер ДхВ, мм	количество в коробе, шт	артикул
НПБ ЦИЛИНДР-GU10-CH	хром	GU10	230±10%	Ø 55 x 100	50	4690612046464

## НПБ ЦИЛИНДР-GU10-NL

 декоративная подсветка

модель	цвет корпуса	цоколь	напряжение, В	размер ДхВ, мм	количество в коробе, шт	артикул
НПБ ЦИЛИНДР-GU10-NL-WH	белый	GU10	230±10%	Ø 55 x 100	50	4690612046518
НПБ ЦИЛИНДР-GU10-NL-BL	черный	GU10	230±10%	Ø 55 x 100	50	4690612046525


## НПБ ЦИЛИНДР-GU10-WL

 декоративная подсветка

модель	цвет корпуса	цоколь	напряжение, В	размер ДхВ, мм	количество в коробе, шт	артикул
НПБ ЦИЛИНДР-GU10-WL-WH	белый	GU10	230±10%	Ø 55 x 110	100	4690612046495
НПБ ЦИЛИНДР-GU10-WL-BL	черный	GU10	230±10%	Ø 55 x 110	100	4690612046501



### НПБ ЦИЛИНДР-GU10

 с хромированным диффузором

модель	цвет корпуса	цвет рассеивателя	цоколь	напряжение, В	размер ДхВ, мм	количество в коробе, шт	артикул
НПБ ЦИЛИНДР-GU10-WH/WH	белый	белый	GX53	230±10%	Ø 70 x 100	50	4690612046754
НПБ ЦИЛИНДР-GU10-CH/WH	белый	хром	GX53	230±10%	Ø 70 x 100	50	4690612045535
НПБ ЦИЛИНДР-GU10-CH/BL	черный	хром	GX53	230±10%	Ø 70 x 100	50	4690612045528
НПБ ЦИЛИНДР-GU10-BL/BL	черный	черный	GX53	230±10%	Ø 70 x 100	50	4690612046747

### НПБ DIAMOND-GU10

модель	цвет корпуса	цоколь	напряжение, В	размер ДхВ, мм	количество в коробе, шт	артикул
НПБ DIAMOND-GU10-WH	белый	GU10	230±10%	Ø 55 x 100	50	4690612046471
НПБ DIAMOND-GU10-BL	черный	GU10	230±10%	Ø 55 x 100	50	4690612046488

### НПБ ЦИЛИНДР-GU10-RT

 поворотный плафон

модель	цвет корпуса	цоколь	напряжение, В	размер ДхВ, мм	количество в коробе, шт	артикул
НПБ ЦИЛИНДР-GU10-RT-WH	белый	GU10	230±10%	Ø 80 x 84	50	4690612046600
НПБ ЦИЛИНДР-GU10-RT-CH	хром	GU10	230±10%	Ø 80 x 84	50	4690612046624
НПБ ЦИЛИНДР-GU10-RT-BL	черный	GU10	230±10%	Ø 80 x 84	50	4690612046617

### НПБ ЦИЛИНДР-GU10-RT

 поворотный плафон

модель	цвет корпуса	цоколь	напряжение, В	размер ДхВ, мм	количество в коробе, шт	артикул
НПБ ЦИЛИНДР-GU10-RT-WH	белый	GU10	230±10%	Ø 70 x 84	50	4690612053639 <b>NEW</b>
НПБ ЦИЛИНДР-GU10-RT-BL	черный	GU10	230±10%	Ø 70 x 84	50	4690612053646 <b>NEW</b>

### ППБ-ЦИЛИНДР-GU10 ТВ-NL

 регулируемый шнур 1м  декоративная подсветка

модель	цвет корпуса	длина шнура, мм	цоколь	напряжение, В	цилиндр ДхВ, мм	количество в коробе, шт	артикул
ППБ-ЦИЛИНДР-GU10 ТВ-NL-BL	черный	1 000	GU10	230±10%	Ø 55 x 200	30	4690612056296 <b>NEW</b>

### ППБ-ЦИЛИНДР-GU10 LB-NL

 регулируемый шнур 1м  декоративная подсветка

модель	цвет корпуса	длина шнура, мм	цоколь	напряжение, В	цилиндр ДхВ, мм	количество в коробе, шт	артикул
ППБ-ЦИЛИНДР-GU10 LB-NL-BL	черный	1 000	GU10	230±10%	Ø 55 x 300	30	4690612056302 <b>NEW</b>

### ППБ-ЦИЛИНДР-GU10 ТВМ

 регулируемый шнур 1м

модель	цвет корпуса	длина шнура, мм	цоколь	напряжение, В	цилиндр ДхВ, мм	количество в коробе, шт	артикул
ППБ-ЦИЛИНДР-GU10 ТВМ-WH	белый	1 000	GU10	230±10%	Ø 55 x 200	30	4690612056661 <b>NEW</b>
ППБ-ЦИЛИНДР-GU10 ТВМ-BL	черный	1 000	GU10	230±10%	Ø 55 x 200	30	4690612056678 <b>NEW</b>





### НПБ СПОТ-GU10-AR

поворотный механизм декоративная подсветка

модель	цвет корпуса	цоколь	напряжение, В	размер ДхВ, мм	количество в коробе, шт	артикул
НПБ СПОТ-GU10-AR-WH	белый	GU10	230±10%	Ø 55 x 140	50	4690612045566
НПБ СПОТ-GU10-AR-BL	черный	GU10	230±10%	Ø 55 x 140	50	4690612045573



### НПБ СПОТ-2xGU10-AR НА ЛИНЕЙНОМ ОСНОВАНИИ

поворотный механизм декоративная подсветка

модель	цвет корпуса	цоколь	напряжение, В	размер ДхВ, мм	количество в коробе, шт	артикул
НПБ СПОТ-2xGU10-AR-WH	белый	GU10	230±10%	260 x 55 x 135	30	4690612045603
НПБ СПОТ-2xGU10-AR-BL	черный	GU10	230±10%	260 x 55 x 135	30	4690612045610



### НПБ СПОТ-3xGU10-AR НА ЛИНЕЙНОМ ОСНОВАНИИ

поворотный механизм декоративная подсветка

модель	цвет корпуса	цоколь	напряжение, В	размер ДхВ, мм	количество в коробе, шт	артикул
НПБ СПОТ-3xGU10-AR-WH	белый	GU10	230±10%	350 x 55 x 135	30	4690612045849
НПБ СПОТ-3xGU10-AR-BL	черный	GU10	230±10%	350 x 55 x 135	30	4690612045856



### НПБ СПОТ-4xGU10-AR НА ЛИНЕЙНОМ ОСНОВАНИИ

поворотный механизм декоративная подсветка

модель	цвет корпуса	цоколь	напряжение, В	размер ДхВ, мм	количество в коробе, шт	артикул
НПБ СПОТ-4xGU10-AR-WH	белый	GU10	230±10%	595 x 55 x 135	10	4690612058214
НПБ СПОТ-4xGU10-AR-BL	черный	GU10	230±10%	595 x 55 x 135	10	4690612058207



NEW  
NEW



### НПБ СПОТ-3RxGU10-AR НА КРУГЛОМ ОСНОВАНИИ

поворотный механизм декоративная подсветка

модель	цвет корпуса	цоколь	напряжение, В	размер ДхВ, мм	количество в коробе, шт	артикул
НПБ СПОТ-3RxGU10-AR-WH	белый	GU10	230±10%	Ø 220 x 135	12	4690612058191 <b>NEW</b>
НПБ СПОТ-3RxGU10-AR-BL	черный	GU10	230±10%	Ø 220 x 135	12	4690612058184 <b>NEW</b>



### НПБ СПОТ-4RxGU10-AR НА КРУГЛОМ ОСНОВАНИИ

поворотный механизм декоративная подсветка

модель	цвет корпуса	цоколь	напряжение, В	размер ДхВ, мм	количество в коробе, шт	артикул
НПБ СПОТ-4RxGU10-AR-WH	белый	GU10	230±10%	Ø 220 x 135	12	4690612058238 <b>NEW</b>
НПБ СПОТ-4RxGU10-AR-BL	черный	GU10	230±10%	Ø 220 x 135	12	4690612058221 <b>NEW</b>



### НПБ СПОТ-6ExGU10-AR НА РЕГУЛИРУЕМОМ ОСНОВАНИИ

поворотный механизм декоративная подсветка

модель	цвет корпуса	цоколь	напряжение, В	размер ДхВ, мм	количество в коробе, шт	артикул
НПБ СПОТ-6ExGU10-AR-WH	белый	GU10	230±10%	920 x 80 x 205	4	4690612058252 <b>NEW</b>
НПБ СПОТ-6ExGU10-AR-BL	черный	GU10	230±10%	920 x 80 x 205	4	4690612058269 <b>NEW</b>



### НПБ-СПОТ-GU10 SP

поворотный плафон

модель	цвет корпуса	цоколь	напряжение, В	размер ДхВ, мм	количество в коробе, шт	артикул
НПБ-СПОТ-GU10 SP-WH	белый	GU10	230±10%	Ø 60 x 154	30	4690612056623 <b>NEW</b>
НПБ-СПОТ-GU10 SP-BL	черный	GU10	230±10%	Ø 60 x 154	30	4690612056630 <b>NEW</b>





# СВЕТИЛЬНИКИ НАСТОЛЬНЫЕ СВЕТОДИОДНЫЕ


Широкая линейка светодиодных настольных светильников представлена моделями на основании и прищепке, с сенсор-диммером и беспроводной зарядкой, подставкой под телефон и органайзером, RGB-подсветкой и оптическим фильтром.


Ко всем моделям прилагается адаптер в комплекте.




 СЕНСОРНОЕ  
УПРАВЛЕНИЕ

 РЕГУЛИРУЕМЫЙ  
УРОВЕНЬ ЯРКОСТИ





 ОТСУТСТВИЕ  
ПУЛЬСАЦИИ

 АДАПТЕР  
В КОМПЛЕКТЕ

  
2  
ГОДА  
ГАРАНТИЙНЫЙ  
СРОК



## SIMPLE CCO-02

-  сенсорное управление
-  адаптер в комплекте
-  3 уровня яркости
-  складной корпус

модель	цвет корпуса	мощность, Вт	цветовая температура, К	напряжение, В	размер ДхШхВ, мм	количество в коробе, шт	артикул
SIMPLE CCO-02Б	белый	10	4 000	230±10%	150 x 150 x 600	20	4690612013473
SIMPLE CCO-02Ч	черный	10	4 000	230±10%	150 x 150 x 600	20	4690612013480

## SIMPLE CCO-06

-  3 уровня яркости
-  смена цветовой температуры
-  подставка под телефон
-  адаптер в комплекте

модель	цвет корпуса	мощность, Вт	цветовая температура, К	напряжение, В	размер ДхШхВ, мм	количество в коробе, шт	артикул
SIMPLE CCO-06Б	белый	12	3 000 – 6 500	230±10%	170 x 120 x 560	30	4690612036519
SIMPLE CCO-06Ч	черный	12	3 000 – 6 500	230±10%	170 x 120 x 560	30	4690612036526

## SIMPLE CCO-07

-  сенсорное управление
-  смена цветовой температуры
-  3 уровня яркости
-  адаптер в комплекте

модель	цвет корпуса	мощность, Вт	цветовая температура, К	напряжение, В	размер ДхШхВ, мм	количество в коробе, шт	артикул
SIMPLE CCO-07Б	белый	12	3 000 – 6 500	230±10%	170 x 170 x 670	30	4690612036533
SIMPLE CCO-07Ч	черный	12	3 000 – 6 500	230±10%	170 x 170 x 670	30	4690612036540

## SIMPLE CCO-08

-  сенсорное управление
-  смена цветовой температуры
-  3 уровня яркости
-  адаптер в комплекте

модель	цвет корпуса	мощность, Вт	цветовая температура, К	напряжение, В	размер ДхШхВ, мм	количество в коробе, шт	артикул
SIMPLE CCO-08Б	белый	12	3 000 – 6 500	230±10%	150 x 150 x 670	30	4690612036557
SIMPLE CCO-08Ч	черный	12	3 000 – 6 500	230±10%	150 x 150 x 670	30	4690612036564



### SIMPLE CCO-19

- сенсорное управление
- 3 уровня яркости
- адаптер в комплекте
- гибкая стойка

модель	цвет корпуса	мощность, Вт	цветовая температура, К	напряжение, В	размер ДхШхВ, мм	количество в коробе, шт	артикул
SIMPLE CCO-19Б	белый	8	6 500	230±10%	150 x 180 x 420	12	4690612041063
SIMPLE CCO-19Ч	черный	8	6 500	230±10%	150 x 180 x 420	12	4690612041094



### ССО 11Б

- 3 уровня яркости
- RGB-подсветка
- аккумуляторный
- USB кабель в комплекте

модель	мощность, Вт	цветовая температура, К	емкость аккумулятора, мА/ч	время работы от аккумулятора, ч	напряжение, В	размер ДхШхВ, мм	количество в коробе, шт	артикул
ССО-11Б	8	6 500	800	2	230±10%	130 x 130 x 450	32	4690612035819



### CRAFT CCO-10Б

- 3 уровня яркости
- органайзер
- аккумуляторный
- USB кабель в комплекте

модель	мощность, Вт	цветовая температура, К	емкость аккумулятора, мА/ч	время работы от аккумулятора, ч	напряжение, В	размер ДхШхВ, мм	количество в коробе, шт	артикул
CRAFT CCO-10Б	6	6 500	1 500	4-6	230±10%	90 x 90 x 500	32	4690612036595



### CRAFT CCO-17

- алюминиевый корпус
- выключатель на корпусе
- оптический фильтр
- адаптер в комплекте

модель	цвет корпуса	мощность, Вт	цветовая температура, К	напряжение, В	размер ДхШхВ, мм	количество в коробе, шт	артикул
CRAFT CCO-17Б	белый	10	6 500	230±10%	200 x 180 x 860	6	4690612040127
CRAFT CCO-17Ч	черный	10	6 500	230±10%	200 x 180 x 860	6	4690612040110



### CRAFT CСП-22Б НА ПРИЩЕПКЕ

- сенсорное управление
- 3 уровня яркости
- аккумуляторный
- USB кабель в комплекте


модель	мощность, Вт	цветовая температура, К	емкость аккумулятора, мА/ч	время работы от аккумулятора, ч	напряжение, В	размер ДхШхВ, мм	количество в коробе, шт	артикул
CRAFT CСП-22Б	6	6 500	1 500	4-6	230±10%	120 x 60 x 470	48	4690612035826



### PLUS CСС-02 НА СТРУБЦИНЕ

- устойчивая струбцина
- сенсорное управление
- 3 уровня яркости
- адаптер в комплекте

модель	цвет корпуса	мощность, Вт	цветовая температура, К	напряжение, В	размер ДхШхВ, мм	количество в коробе, шт	артикул
PLUS CСС-02Б	белый	15	3 000 – 6 500	230±10%	35 x 35 x 820	16	4690612045276
PLUS CСС-02Ч	черный	15	3 000 – 6 500	230±10%	35 x 35 x 820	16	4690612045269



### PLUS CСС-05 НА СТРУБЦИНЕ

- устойчивая струбцина
- металлический корпус
- выключатель на шнуре
- адаптер в комплекте

модель	цвет корпуса	мощность, Вт	цветовая температура, К	напряжение, В	размер ДхШхВ, мм	количество в коробе, шт	артикул
PLUS CСС-05Б	белый	12	6 500	230±10%	60 x 200 x 450	15	4690612045337
PLUS CСС-05Ч	черный	12	6 500	230±10%	60 x 200 x 450	15	4690612045320



### PLUS CCO-09

- сенсорное управление
- 3 уровня яркости
- б/п зарядка телефона
- адаптер в комплекте

модель	цвет корпуса	мощность, Вт	цветовая температура, К	напряжение, В	размер ДхШхВ, мм	количество в коробе, шт	артикул
PLUS CCO-09Б	белый	12	3 000 – 6 500	230±10%	170 x 120 x 560	30	4690612036571
PLUS CCO-09Ч	черный	12	3 000 – 6 500	230±10%	170 x 120 x 560	30	4690612036588



### PLUS CCO-14

- 3 уровня яркости
- поворотное основание
- смена цветовой температуры
- адаптер в комплекте

модель	цвет корпуса	мощность, Вт	цветовая температура, К	напряжение, В	размер ДхШхВ, мм	количество в коробе, шт	артикул
PLUS CCO-14C	серебро	8	3 000 – 6 500	230±10%	360 x 110 x 330	20	4690612037905
PLUS CCO-14Ч	черный	8	3 000 – 6 500	230±10%	360 x 110 x 330	20	4690612037899



### PLUS CCO-154

- 3 уровня яркости
- ЖК-дисплей
- гибкая стойка
- адаптер в комплекте

модель	мощность, Вт	цветовая температура, К	напряжение, В	размер ДхШхВ, мм	количество в коробе, шт	артикул
PLUS CCO-154	8	6 500	230±10%	95 x 75 x 550	12	4690612037912



### PLUS CCO-16

- 3 уровня яркости
- RGB-подсветка
- смена цветовой температуры
- USB разъем

модель	цвет корпуса	мощность, Вт	цветовая температура, К	напряжение, В	размер ДхШхВ, мм	количество в коробе, шт	артикул
PLUS CCO-16Б	белый	12	3 000 – 6 500	230±10%	150 x 330 x 400	18	4690612037967
PLUS CCO-16Ч	черный	12	3 000 – 6 500	230±10%	150 x 330 x 400	18	4690612037974



### PLUS CCO-18

- 3 уровня яркости
- ЖК-дисплей
- смена цветовой температуры
- беспроводная зарядка телефона

модель	цвет корпуса	мощность, Вт	цветовая температура, К	напряжение, В	размер ДхШхВ, мм	количество в коробе, шт	артикул
PLUS CCO-18Б	белый	12	3 000 – 6 500	230±10%	155 x 300 x 350	18	4690612041056
PLUS CCO-18Ч	черный	12	3 000 – 6 500	230±10%	155 x 300 x 350	18	4690612041087



### PLUS CCO-20

- 3 уровня яркости
- RGB-подсветка
- смена цветовой температуры
- адаптер в комплекте

модель	цвет корпуса	мощность, Вт	цветовая температура, К	напряжение, В	размер ДхШхВ, мм	количество в коробе, шт	артикул
PLUS CCO-20Б	белый	12	6 500	230±10%	170 x 290 x 330	20	4690612041070
PLUS CCO-20Ч	черный	12	6 500	230±10%	170 x 290 x 330	20	4690612041100



### PLUS CCO-21

- 3 уровня яркости
- RGB-подсветка
- адаптер в комплекте
- гибкая стойка

модель	цвет корпуса	мощность, Вт	цветовая температура, К	напряжение, В	размер ДхШхВ, мм	количество в коробе, шт	артикул
SIMPLE CCO-21Б	белый	8	6 500	230±10%	130 x 130 x 450	32	4690612037615
SIMPLE CCO-21Ч	черный	8	6 500	230±10%	130 x 130 x 450	32	4690612037608



### PLUS CCO-22


- увеличительное стекло 5X
- струбцина в комплекте
- смена цветовой температуры
- адаптер в комплекте

модель	цвет корпуса	мощность, Вт	цветовая температура, К	напряжение, В	размер ДхШхВ, мм	количество в коробе, шт	артикул
PLUS CCO-22Б-ЛП	белый	10	3 000 – 6 500	230±10%	150 x 180 x 540	12	4690612058146 <b>NEW</b>
PLUS CCO-22Ч-ЛП	черный	10	3 000 – 6 500	230±10%	150 x 180 x 540	12	4690612058139 <b>NEW</b>

# СВЕТИЛЬНИКИ НАСТОЛЬНЫЕ ПОД ЛАМПУ E27

Настольные светильники под лампу E27 оснащены выключателем и подходят под лампу А60.

Устойчивое основание и крепление на прищепке или струбцине обеспечивают надежную фиксацию светильников на различных поверхностях.



ЦОКОЛЬ E27




НАДЕЖНЫЙ ПАТРОН



ПОДХОДЯТ ЛАМПЫ  
МОЩНОСТЬЮ ДО 60Вт



ВЫКЛЮЧАТЕЛЬ  
НА ШНУРЕ




2 ГОДА  
ГАРАНТИЙНЫЙ  
СРОК



## СНС 13

 устойчивая струбцина


 120см длина шнура

 выключатель на плафоне

 поставляются в коробке

модель	цвет корпуса	максимальная мощность, Вт	цоколь	напряжение, В	размер ДхВ, мм	тип упаковки	количество в коробе, шт	артикул
СНС 13Б	белый	60	E27	230±10%	Ø 180 x 790	норобка	16	4690612012728
СНС 13С	серебро	60	E27	230±10%	Ø 180 x 790	норобка	16	4690612012889
СНС 13Ф	фиолетовый	60	E27	230±10%	Ø 180 x 790	норобка	16	4690612035925
СНС 13ТС	синий	60	E27	230±10%	Ø 180 x 790	норобка	16	4690612035932
СНС 13Ч	черный	60	E27	230±10%	Ø 180 x 790	норобка	16	4690612012735

## СНО 15

 струбцина в комплекте

 120см длина шнура

 выключатель на плафоне

 поставляются в коробке

модель	цвет корпуса	максимальная мощность, Вт	цоколь	напряжение, В	размер ДхВ, мм	тип упаковки	количество в коробе, шт	артикул
СНО15Б	белый	60	E27	230±10%	Ø 155 x 610	норобка	12	4690612012896
СНО 15С	серебро	60	E27	230±10%	Ø 155 x 610	норобка	12	4690612012926
СНО 15К	красный	60	E27	230±10%	Ø 155 x 610	норобка	12	4690612035833
СНО 15ТС	синий	60	E27	230±10%	Ø 155 x 610	норобка	12	4690612035840
СНО 15Р	розовый	60	E27	230±10%	Ø 155 x 610	норобка	12	4690612035857
СНО 15М	мятный	60	E27	230±10%	Ø 155 x 610	норобка	12	4690612035864
СНО 15Ф	фиолетовый	60	E27	230±10%	Ø 155 x 610	норобка	12	4690612035871
СНО 15Ч	черный	60	E27	230±10%	Ø 155 x 610	норобка	12	4690612012902

### СНО 16

- устойчивое основание
- выключатель на шнуре
- органайзер
- поставляются в коробке

модель	цвет корпуса	максимальная мощность, Вт	цоколь	напряжение, В	размер ДхВ, мм	тип упаковки	количество в коробе, шт	артикул
СНО 16Б	белый	40	E27	230±10%	Ø 150 x 485	коробка	12	4690612035888
СНО 16Р	розовый	40	E27	230±10%	Ø 150 x 485	коробка	12	4690612035895
СНО 16Ж	желтый	40	E27	230±10%	Ø 150 x 485	коробка	12	4690612035901
СНО 16З	зеленый	40	E27	230±10%	Ø 150 x 485	коробка	12	4690612035918

### СНО 17

- струбцина в комплекте
- выключатель на шнуре
- 120см длина шнура
- поставляются в коробке

модель	цвет корпуса	максимальная мощность, Вт	цоколь	напряжение, В	размер ДхВ, мм	тип упаковки	количество в коробе, шт	артикул
СНО 17Б	белый	60	E27	230±10%	Ø 155 x 610	коробка	12	4690612037226
СНО 17К	красный	60	E27	230±10%	Ø 155 x 610	коробка	12	4690612037257
СНО 17С	синий	60	E27	230±10%	Ø 155 x 610	коробка	12	4690612037264
СНО 17Ч	черный	60	E27	230±10%	Ø 155 x 610	коробка	12	4690612037233

### СНП 21

- надежная прищепка
- выключатель на корпусе
- гибкая стойка
- мягкая упаковка с европодвесом

модель	цвет корпуса	максимальная мощность, Вт	цоколь	напряжение, В	размер ДхШхВ, мм	тип упаковки	количество в коробе, шт	артикул
СНП 21Б	белый	40	E27	230±10%	90 x 120 x 260	мягкая	36	4690612046815
СНП 21С	синий	40	E27	230±10%	90 x 120 x 260	мягкая	36	4690612046846
СНП 21Ф	фиолетовый	40	E27	230±10%	90 x 120 x 260	мягкая	36	4690612046990
СНП 21Ч	черный	40	E27	230±10%	90 x 120 x 260	мягкая	36	4690612046822



### СНП 11

- надежная прищепка
- выключатель на корпусе
- гибкая стойка
- поставляются в коробке

модель	цвет корпуса	максимальная мощность, Вт	цоколь	напряжение, В	размер ДхШхВ, мм	тип упаковки	количество в коробе, шт	артикул
СНП 11Б-E27	белый	40	E27	230±10%	120 x 115 x 290	коробка	30	4690612055442 <b>NEW</b>
СНП 11С-E27	синий	40	E27	230±10%	120 x 115 x 290	коробка	30	4690612055459 <b>NEW</b>
СНП 11Ч-E27	черный	40	E27	230±10%	120 x 115 x 290	коробка	30	4690612055435 <b>NEW</b>

### СНО 22

- устойчивое основание
- выключатель на корпусе
- гибкая стойка
- мягкая упаковка с европодвесом

модель	цвет корпуса	максимальная мощность, Вт	цоколь	напряжение, В	размер ДхВ, мм	тип упаковки	количество в коробе, шт	артикул
СНО 22Б	белый	60	E27	230±10%	Ø 140 x 320	мягкая	32	4690612046860
СНО 22С	синий	60	E27	230±10%	Ø 140 x 320	мягкая	32	4690612046884
СНО 22Ф	фиолетовый	60	E27	230±10%	Ø 140 x 320	мягкая	32	4690612047003
СНО 22Ч	черный	60	E27	230±10%	Ø 140 x 320	мягкая	32	4690612046877

### СНО 12

- устойчивое основание
- выключатель на корпусе
- гибкая стойка
- поставляются в коробке

модель	цвет корпуса	максимальная мощность, Вт	цоколь	напряжение, В	размер ДхШхВ, мм	тип упаковки	количество в коробе, шт	артикул
СНО 12Б-E27	белый	60	E27	230±10%	142 x 115 x 290	коробка	20	4690612055473 <b>NEW</b>
СНО 12С-E27	синий	60	E27	230±10%	142 x 115 x 290	коробка	20	4690612055480 <b>NEW</b>
СНО 12Ч-E27	черный	60	E27	230±10%	142 x 115 x 290	коробка	20	4690612055466 <b>NEW</b>

# СВЕТИЛЬНИКИ НАПОЛЬНЫЕ ПОД ЛАМПУ E27

Благодаря сменным лампам вы можете настраивать цветовую температуру и яркость в вашем помещении.

Конструкция напольных светильников позволяет регулировать направление свечения лампы, прочно фиксируя выбранное положение.



**ВЫКЛЮЧАТЕЛЬ  
НА ШНУРЕ**



**НАДЕЖНЫЙ ПАТРОН**



**УСТОЙЧИВОЕ  
УТЯЖЕЛЕННОЕ ОСНОВАНИЕ**



**2  
ГОДА**  
ГАРАНТИЙНЫЙ  
СРОК



## ТНО 01

- гибкая стойка
- длина шнура 1,5м

модель	цвет плафона	цвет корпуса	максимальная мощность, Вт	цоколь	напряжение, В	размер ДхШхВ, мм	количество в коробе, шт	артикул
ТНО 01Б	белый	белый	60	E27	230±10%	230 x 210 x 1 570	1	4690612042664
ТНО 01Ч	черный	черный	60	E27	230±10%	230 x 210 x 1 570	1	4690612042657

## ТНО 01-2

- поворотный плафон
- длина шнура 1,5м

модель	цвет плафона	цвет корпуса	максимальная мощность, Вт	цоколь	напряжение, В	размер ДхШхВ, мм	количество в коробе, шт	артикул
ТНО 01-2Б	белый	белый	60	E27	230±10%	250 x 130 x 1 400	1	4690612049632
ТНО 01-2Ч	черный	черный	60	E27	230±10%	250 x 130 x 1 400	1	4690612049625

## ТНО 01К

- регулируемая высота плафона
- длина шнура 1,5м

модель	цвет плафона	цвет корпуса	максимальная мощность, Вт	цоколь	напряжение, В	размер ДхШхВ, мм	количество в коробе, шт	артикул
ТНО 01К-E27Б	белый	белый	60	E27	230±10%	250 x 70 x 1 120	1	4690612055497 <b>NEW</b>
ТНО 01К-E27Ч	черный	черный	60	E27	230±10%	250 x 70 x 1 120	1	4690612056159 <b>NEW</b>

## ТНО 02

- плафон для подсветки с цоколем E14
- длина шнура 1,5м

модель	цвет плафона	цвет корпуса	максимальная мощность, Вт	цоколь	напряжение, В	размер ДхШхВ, мм	количество в коробе, шт	артикул
ТНО 02С	белый	серебро	60	E27 + E14	230±10%	240 x 220 x 1 800	12	4690612042671
ТНО 02Ч	белый	черный	60	E27 + E14	230±10%	240 x 220 x 1 800	12	4690612048512



### ТНО 03

- поворотный плафон
- длина шнура 1,5м

модель	цвет плафона	цвет корпуса	максимальная мощность, Вт	цоколь	напряжение, В	размер ДхШхВ, мм	количество в коробе, шт	артикул
ТНО 03Б	белый	белый	60	E27	230±10%	230 x 230 x 1 570	3	4690612042695
ТНО 03Ч	черный	черный	60	E27	230±10%	230 x 230 x 1 570	3	4690612042688



### ТНО 04

- текстильный абажур
- длина шнура 2м

модель	цвет абажура	цвет корпуса	максимальная мощность, Вт	цоколь	напряжение, В	размер ДхШхВ, мм	количество в коробе, шт	артикул
ТНО 04-E27Б	белый	черный	60	E27	230±10%	375 x 375 x 1 600	1	4690612048246
ТНО 04-E27-NW	бежевый	белый	60	E27	230±10%	375 x 375 x 1 600	1	4690612059563
ТНО 04-E27-NB	бежевый	черный	60	E27	230±10%	375 x 375 x 1 600	1	4690612059556
ТНО 04-E27-GB	серый	черный	60	E27	230±10%	375 x 375 x 1 600	1	4690612059570
ТНО 04-E27Ч	черный	черный	60	E27	230±10%	375 x 375 x 1 600	1	4690612048239



### ТНО 04П

- текстильный абажур
- полка
- длина шнура 2м

модель	цвет абажура	цвет корпуса	максимальная мощность, Вт	цоколь	напряжение, В	размер ДхШхВ, мм	количество в коробе, шт	артикул
ТНО 04П-ВВ	белый	черный	60	E27	230±10%	230 x 400 x 1 530	1	4690612049656
ТНО 04П-ВВ	черный	черный	60	E27	230±10%	230 x 400 x 1 530	1	4690612049649



### ТНО 04ПВ

- текстильный абажур
- длина шнура 2м
- полка

модель	цвет абажура	цвет корпуса	максимальная мощность, Вт	цоколь	напряжение, В	размер ДхШхВ, мм	количество в коробе, шт	артикул
ТНО 04ПВ-E27-WB	белый	черный	60	E27	230±10%	350 x 350 x 1 520	1	4690612060385 <b>NEW</b>
ТНО 04ПВ-E27-GB	серый	черный	60	E27	230±10%	350 x 350 x 1 520	1	4690612061559 <b>NEW</b>
ТНО 04ПВ-E27-BB	черный	черный	60	E27	230±10%	350 x 350 x 1 520	1	4690612060248 <b>NEW</b>

### ТНО 24

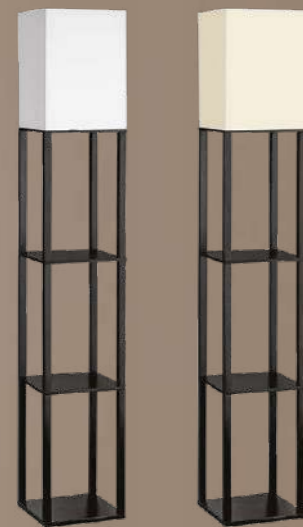
- устойчивая тренога из дерева
- длина шнура 2м

модель	цвет абажура	цвет корпуса	максимальная мощность, Вт	цоколь	напряжение, В	размер ДхШхВ, мм	количество в коробе, шт	артикул
ТНО 24-E27-WT	белый	дерево	60	E27	230±10%	350 x 350 x 1 520	1	4690612059990 <b>NEW</b>
ТНО 24-E27-NT	бежевый	дерево	60	E27	230±10%	350 x 350 x 1 520	1	4690612059594 <b>NEW</b>

### ТНО 05

- поворотный плафон
- длина шнура 2м

модель	цвет плафона	цвет корпуса	максимальная мощность, Вт	цоколь	напряжение, В	размер ДхШхВ, мм	количество в коробе, шт	артикул
ТНО 05-E27Б	белый	белый	60	E27	230±10%	200 x 1 000 x 1 850	1	4690612049205
ТНО 05-E27Ч	черный	черный	60	E27	230±10%	200 x 1 000 x 1 850	1	4690612049199



### ТНО 06КВ

- текстильный абажур
- полка
- длина шнура 2м

модель	цвет абажура	цвет корпуса	максимальная мощность, Вт	цоколь	напряжение, В	размер ДхШхВ, мм	количество в коробе, шт	артикул
ТНО 06КВ-E27-WB	белый	черный	60	E27	230±10%	258 x 258 x 1 600	3	4690612054285
ТНО 06КВ-E27-NB	бежевый	черный	60	E27	230±10%	258 x 258 x 1 600	3	4690612059617

NEW  
NEW



### ТНО 06КВUSB

- текстильный абажур
- полка
- длина шнура 2м
- 2 USB + C

модель	цвет абажура	цвет корпуса	максимальная мощность, Вт	цоколь	напряжение, В	размер ДхШхВ, мм	количество в коробе, шт	артикул
ТНО 06КВUSB-E27-NB	бежевый	черный	60	E27	230±10%	258 x 258 x 1 600	3	4690612060163

NEW



### ТНО 07

- поворотный плафон
- длина шнура 2м

модель	цвет плафона	цвет корпуса	максимальная мощность, Вт	цоколь	напряжение, В	размер ДхШхВ, мм	количество в коробе, шт	артикул
ТНО 07-3xGU10-WW	белый	белый	60	3xGU10	230±10%	250 x 250 x 1 500	1	4690612057002
ТНО 07-3xGU10-BB	черный	черный	60	3xGU10	230±10%	250 x 250 x 1 500	1	4690612057019

NEW  
NEW



### ТНО 08КВ

- текстильный абажур
- полка
- длина шнура 2м
- USB + C

модель	цвет абажура	цвет корпуса	максимальная мощность, Вт	цоколь	напряжение, В	размер ДхШхВ, мм	количество в коробе, шт	артикул
ТНО 08КВ-E27USB-WB	белый	черный	60	E27	230±10%	400 x 400 x 1 600	1	4690612060392

NEW




### ТНО 09

- текстильный абажур
- две поворотные полки
- длина шнура 2м
- USB + C

модель	цвет абажура	цвет корпуса	максимальная мощность, Вт	цоколь	напряжение, В	размер ДхШхВ, мм	количество в коробе, шт	артикул
ТНО 09-2ПЕ27-WB	белый	черный	60	E27	230±10%	300 x 200 x 1 600	1	4690612061566
ТНО 09-2ПЕ27-BB	черный	черный	60	E27	230±10%	300 x 200 x 1 600	1	4690612061658

NEW  
NEW



### ТНО 10

- три полки
- выключатель на корпусе
- длина шнура 2,6м

модель	цвет абажура	цвет корпуса	максимальная мощность, Вт	цоколь	напряжение, В	размер ДхШхВ, мм	количество в коробе, шт	артикул
ТНО 10-E27-WB	белый	черный	60	E27	230±10%	260 x 260 x 1 580	1	4690612064468
ТНО 10-E27-NB	бежевый	черный	60	E27	230±10%	260 x 260 x 1 580	1	4690612064475

NEW  
NEW



NEW

NEW



NEW

NEW



NEW

### TNO 10USB

USB + C + розетка

выключатель на корпусе

три полки

модель	цвет абажура	цвет корпуса	максимальная мощность, Вт	цоколь	напряжение, В	размер ДхШхВ, мм	количество в коробе, шт	артикул
TNO 10USB-E27-WH	белый	черный	60	E27	230±10%	260 x 260 x 1 580	1	4690612064499
TNO 10USB-E27-NB	бежевый	черный	60	E27	230±10%	260 x 260 x 1 580	1	4690612064482

### TNO 11C

USB + C + розетка

выключатель на корпусе

три полки

модель	цвет абажура	цвет корпуса	максимальная мощность, Вт	цоколь	напряжение, В	размер ДхШхВ, мм	количество в коробе, шт	артикул
TNO 11C-E27-WB	белый	черный	60	E27	230±10%	300 x 300 x 1 780	1	4690612064505
TNO 11C-E27-NB	бежевый	черный	60	E27	230±10%	300 x 300 x 1 780	1	4690612064512

### TNO 12P

USB + C + розетка

выключатель на корпусе


три полки

модель	цвет абажура	цвет корпуса	максимальная мощность, Вт	цоколь	напряжение, В	размер ДхШхВ, мм	количество в коробе, шт	артикул
TNO 12P-E27USB-WB	белый	черный	60	E27	230±10%	500 x 360 x 1 500	1	4690612064529

# СВЕТИЛЬНИКИ НАПОЛЬНЫЙ СВЕТОДИОДНЫЙ


Напольный угловой светодиодный светильник с RGB подсветкой и оригинальным дизайном, создаст яркий и свежий акцент в вашем интерьере.

Пульт управления позволяет настроить яркость светильника и выбрать цветовую температуру RGB подсветки.

 ПУЛЬТ УПРАВЛЕНИЯ  
В КОМПЛЕКТЕ

 RGB  
ПОДСВЕТКА

 3 УРОВНЯ  
ЯРКОСТИ

 СМЕНА ЦВЕТОВОЙ  
ТЕМПЕРАТУРЫ

### ТСО 014





модель	цвет корпуса	мощность, Вт	цветовая температура, К	напряжение, В	размер ДхШхВ, мм	количество в коробе, шт	артикул
ТСО 014	черный	12	3 000 – 6 500	230±10%	290 x 290 x 1 200	20	4690612049212

# СВЕТИЛЬНИКИ ДЛЯ САУНЫ ПОД ЛАМПУ E27

серии САУНА

Светильники серии САУНА произведены из термостойкого пластика с рабочим диапазоном температур от -50 до 200 градусов, а плафон из закаленного стекла обеспечит долговечность его использования.

Светильники обладают классом защиты IP65.

-  **ТЕРМОСТОЙКИЙ ПЛАСТИК**
-  **СТЕКЛЯННЫЙ ПЛАФОН**
-  **НАДЕЖНЫЙ ПАТРОН**
-  **IP65 ЗАЩИТА ОТ ПЫЛИ И ВЛАГИ**



## САУНА E27-НПС

 наклонное исполнение

модель	максимальная мощность, Вт	цоколь	напряжение, В	цвет корпуса	степень защиты, IP	размер ДхШхВ, мм	количество в коробе, шт	артикул
САУНА E27-НПС	60	1xE27	230±10%	белый	65	118 x 75 x 157	16	4690612061733 <b>NEW</b>

## САУНА E27-КПС


 консольное исполнение

модель	максимальная мощность, Вт	цоколь	напряжение, В	цвет корпуса	степень защиты, IP	размер ДхШхВ, мм	количество в коробе, шт	артикул
САУНА E27-КПС	60	1xE27	230±10%	белый	65	117 x 87 x 137	16	4690612061740 <b>NEW</b>

## САУНА E27-ППС

 потолочное исполнение


модель	максимальная мощность, Вт	цоколь	напряжение, В	цвет корпуса	степень защиты, IP	размер ДхШхВ, мм	количество в коробе, шт	артикул
САУНА E27-ППС	60	1xE27	230±10%	белый	65	112 x 82 x 155	16	4690612061757 <b>NEW</b>





# СВЕТИЛЬНИКИ УЛИЧНЫЕ


## серии ДБУ


Светодиодные светильники серии ДБУ предназначены для фасадной и акцентной подсветки загородных домов и коттеджей, групповое расположение позволит существенно преобразить фасад здания в темное время суток.

 СОЗДАНИЕ СВЕТОВЫХ ЭФФЕКТОВ

 IP54  
ЗАЩИТА ОТ ПЫЛИ И ВЛАГИ

 ПРОЧНЫЙ  
АЛЮМИНИЕВЫЙ КОРПУС

 ДОЛГОВЕЧНОЕ  
ПОКРЫТИЕ



### BALL

модель	мощность, Вт	цвет корпуса	напряжение, В	цветовая температура, К	световой поток, лм	степень защиты, IP	размер ДхВ, мм	количество в коробе, шт	артикул	
BALL-1530BL	15	черный	230±10%	3 000 К	1 000	54	97 x 97 x 97	40	4690612051918	NEW

### BARREL

модель	мощность, Вт	цвет корпуса	напряжение, В	цветовая температура, К	световой поток, лм	степень защиты, IP	размер ДхВ, мм	количество в коробе, шт	артикул	
BARREL-730BL	7	черный	230±10%	3 000 К	600	54	100 x 85 x 95	50	4690612051932	NEW
BARREL-1530BL	15	черный	230±10%	3 000 К	1 300	54	135 x 105 x 95	50	4690612051949	NEW


### CANDY

модель	мощность, Вт	цвет корпуса	напряжение, В	цветовая температура, К	световой поток, лм	степень защиты, IP	размер ДхВ, мм	количество в коробе, шт	артикул	
CANDY-830BL	8	черный	230±10%	3 000 К	300	54	150 x 70 x 85	50	4690612051895	NEW
CANDY-1230BL	12	черный	230±10%	3 000 К	500	54	200 x 100 x 85	50	4690612051901	NEW

### LINES

модель	мощность, Вт	цвет корпуса	напряжение, В	цветовая температура, К	световой поток, лм	степень защиты, IP	размер ДхВ, мм	количество в коробе, шт	артикул	
LINES-1530BL	15	черный	230±10%	3 000 К	800	54	175 x 110 x 30	50	4690612053936	NEW


## DOT-R

 изменяемый угол освещения

модель	мощность, Вт	цвет корпуса	напряжение, В	цветовая температура, К	световой поток, лм	степень защиты, IP	размер ДхВ, мм	количество в коробе, шт	артикул
DOT-R15W	15	белый	230±10%	3 000 К	800	54	135 x 120 x 100	40	4690612055510
DOT-R15B	15	черный	230±10%	3 000 К	800	54	135 x 120 x 100	40	4690612053950

NEW  
NEW

## DOT-S

 изменяемый угол освещения

модель	мощность, Вт	цвет корпуса	напряжение, В	цветовая температура, К	световой поток, лм	степень защиты, IP	размер ДхВ, мм	количество в коробе, шт	артикул
DOT-S12W	12	белый	230±10%	3 000 К	500	54	100 x 100 x 100	50	4690612055503
DOT-S12B	12	черный	230±10%	3 000 К	500	54	100 x 100 x 100	50	4690612053943

NEW  
NEW

## HALO-R

модель	мощность, Вт	цвет корпуса	напряжение, В	цветовая температура, К	световой поток, лм	степень защиты, IP	размер ДхВ, мм	количество в коробе, шт	артикул
HALO-R153OBL	15	черный	230±10%	3 000 К	1 000	54	150 x 150 x 50	50	4690612056128

NEW

## HALO-S

модель	мощность, Вт	цвет корпуса	напряжение, В	цветовая температура, К	световой поток, лм	степень защиты, IP	размер ДхВ, мм	количество в коробе, шт	артикул
HALO-S153OBL	15	черный	230±10%	3 000 К	1 000	54	150 x 150 x 50	50	4690612056135

NEW

## TWIN

модель	мощность, Вт	цвет корпуса	напряжение, В	цветовая температура, К	световой поток, лм	степень защиты, IP	размер ДхВ, мм	количество в коробе, шт	артикул
TWIN-630WH	6	белый	230±10%	3 000 К	360	54	120 x 80 x 35	50	4690612053905
TWIN-630BL	6	черный	230±10%	3 000 К	360	54	120 x 80 x 35	50	4690612051956

## TWIN

модель	мощность, Вт	цвет корпуса	напряжение, В	цветовая температура, К	световой поток, лм	степень защиты, IP	размер ДхВ, мм	количество в коробе, шт	артикул
TWIN-830WH	8	белый	230±10%	3 000 К	560	54	175 x 80 x 40	50	4690612053912
TWIN-830BL	8	черный	230±10%	3 000 К	560	54	175 x 80 x 40	50	4690612051963

## TWIN

модель	мощность, Вт	цвет корпуса	напряжение, В	цветовая температура, К	световой поток, лм	степень защиты, IP	размер ДхВ, мм	количество в коробе, шт	артикул
TWIN-1030WH	10	белый	230±10%	3 000 К	650	54	220 x 80 x 45	50	4690612053929
TWIN-1030BL	10	черный	230±10%	3 000 К	650	54	220 x 80 x 45	50	4690612051970

## TWIN

модель	мощность, Вт	цвет корпуса	напряжение, В	цветовая температура, К	световой поток, лм	степень защиты, IP	размер ДхВ, мм	количество в коробе, шт	артикул
TWIN-1230BL	12	черный	230±10%	3 000 К	780	54	270 x 80 x 45	30	4690612062587

NEW

### RING

модель	мощность, Вт	цвет корпуса	напряжение, В	цветовая температура, К	световой поток, лм	степень защиты, IP	размер ДхВ, мм	количество в коробе, шт	артикул
RING-630BL	6	черный	230±10%	3 000 К	350	54	98 x 98 x 60	50	4690612051925

NEW

### ROMB

модель	мощность, Вт	цвет корпуса	напряжение, В	цветовая температура, К	световой поток, лм	степень защиты, IP	размер ДхВ, мм	количество в коробе, шт	артикул
ROMB-1230BL	12	черный	230±10%	3 000 К	850	54	130 x 130 x 90	40	4690612051987


NEW

### ROLL

модель	мощность, Вт	цвет корпуса	напряжение, В	цветовая температура, К	световой поток, лм	степень защиты, IP	размер ДхВ, мм	количество в коробе, шт	артикул
ROLL-1630BL	16	черный	230±10%	3 000 К	1 000	54	130 x 130 x 90	40	4690612051994

NEW

### MARS

 переключатель цветовой температуры

 акрил с защитой от ультрафиолета

модель	мощность, Вт	цвет корпуса	напряжение, В	цветовая температура, К	световой поток, лм	степень защиты, IP	размер ДхВ, мм	количество в коробе, шт	артикул
MARS60-20AC-BL	20	черный	230±10%	3 000/4 000/6 500	1 060	54	600 x 80 x 40	20	4690612060958
MARS90-30AC-BL	30	черный	230±10%	3 000/4 000/6 500	1 600	54	900 x 80 x 40	10	4690612060965
MARS120-40AC-BL	40	черный	230±10%	3 000/4 000/6 500	2 000	54	1 200 x 80 x 40	10	4690612060972

NEW

NEW

NEW

# СВЕТИЛЬНИКИ УЛИЧНЫЕ SMART

## серии ДБУ

Светильниками MARS SMART для фасадной и акцентной подсветки можно управлять через смартфон, планшет, либо пульт ДУ.

Светильники также оснащены RGB, что дает возможность менять мягкое белое свечение на контрастное цветное.



УПРАВЛЕНИЕ ПО WI-FI



IP54 ЗАЩИТА ОТ ПЫЛИ И ВЛАГИ



СВЕТОВЫЕ СЦЕНАРИИ RGBW



АКРИЛ С ЗАЩИТОЙ ОТ УЛЬТРАФИОЛЕТА

### MARS-SMART

модель	мощность, Вт	цвет корпуса	напряжение, В	цветовая температура, К	световой поток, лм	степень защиты, IP	размер ДхВ, мм	количество в коробе, шт	артикул
MARS60-20RGB-SMART-BL	20	черный	230±10%	3 000 – 6 500	1 060	54	600 x 80 x 40	20	4690612060989
MARS90-30RGB-SMART-BL	30	черный	230±10%	3 000 – 6 500	1 600	54	900 x 80 x 40	10	4690612060996
MARS120-40RGB-SMART-BL	40	черный	230±10%	3 000 – 6 500	2 000	54	1 200 x 80 x 40	10	4690612061009


Для управления со смартфона скачай приложение IN HOME




# СВЕТИЛЬНИКИ УЛИЧНЫЕ ПОД ЛАМПУ А60


серии НБУ


Уличные светильники для настенного монтажа под лампу А60 с цоколем Е27 предназначены для комфортного освещения территории и акцентной подсветки, имеют герметичный алюминиевый корпус и долговечное покрытие.

 IP54 ЗАЩИТА  
ОТ ПЫЛИ И ВЛАГИ

 ПОДХОДЯТ ПОД ЛАМПУ  
С ЦОКОЛЕМ Е27

 ПРОЧНЫЙ  
АЛЮМИНИЕВЫЙ КОРПУС

 ДОЛГОВЕЧНОЕ  
ПОКРЫТИЕ

 2  
ГОДА  
ГАРАНТИЙНЫЙ  
СРОК



## НБУ BALL-A60

 металл, ударопрочный пластик

модель	тип	цвет корпуса	цоколь	напряжение, В	степень защиты, IP	размер ДхШхВ, мм	количество в коробе, шт	артикул
НБУ BALL-1xA60-BL	односторонний	черный	1xE27	230±10%	54	290 x 200 x 190	10	4690612053622 <b>NEW</b>


## НБУ ЦИЛИНДР-A60

модель	тип	цвет корпуса	цоколь	напряжение, В	степень защиты, IP	размер ДхШхВ, мм	количество в коробе, шт	артикул
НБУ ЦИЛИНДР-1xA60-GR	односторонний	серый	1xE27	230±10%	54	140 x 90 x 170	20	4690612059334 <b>NEW</b>
НБУ ЦИЛИНДР-1xA60-BL	односторонний	черный	1xE27	230±10%	54	140 x 90 x 170	20	4690612059327 <b>NEW</b>

## НБУ ЦИЛИНДР-2xA60

модель	тип	цвет корпуса	цоколь	напряжение, В	степень защиты, IP	размер ДхШхВ, мм	количество в коробе, шт	артикул
НБУ ЦИЛИНДР-2xA60-GR	двусторонний	серый	2xE27	230±10%	54	140 x 90 x 270	10	4690612059310 <b>NEW</b>
НБУ ЦИЛИНДР-2xA60-BL	двусторонний	черный	2xE27	230±10%	54	140 x 90 x 270	10	4690612059167 <b>NEW</b>

## НБУ ЦИЛИНДР-A60-NL

 декоративная подсветка

модель	тип	цвет корпуса	цоколь	напряжение, В	степень защиты, IP	размер ДхШхВ, мм	количество в коробе, шт	артикул
НБУ ЦИЛИНДР-2xA60-NL-BL	двусторонний	черный	2xE27	230±10%	54	140 x 90 x 270	10	4690612059150 <b>NEW</b>



### НБУ ART-A60

закалённое стекло

модель	тип	цвет корпуса	цоколь	напряже-ние, В	степень защиты, IP	размер ДхШхВ, мм	количество в коробе, шт	артикул
НБУ ART-1xA60-WH	односторонний	белый	1xE27	230±10%	54	170 x 108 x 205	10	4690612051802
НБУ ART-1xA60-BL	односторонний	черный	1xE27	230±10%	54	170 x 108 x 205	10	4690612037639



### НБУ ART-2xA60

закалённое стекло

модель	тип	цвет корпуса	цоколь	напряже-ние, В	степень защиты, IP	размер ДхШхВ, мм	количество в коробе, шт	артикул
НБУ ART-2xA60-WH	двусторонний	белый	2xE27	230±10%	54	170 x 108 x 330	10	4690612051819
НБУ ART-2xA60-GR	двусторонний	серый	2xE27	230±10%	54	170 x 108 x 330	10	4690612037714
НБУ ART-2xA60-BL	двусторонний	черный	2xE27	230±10%	54	170 x 108 x 330	10	4690612037776



### НБУ LINE-A60

модель	тип	цвет корпуса	цоколь	напряже-ние, В	степень защиты, IP	размер ДхШхВ, мм	количество в коробе, шт	артикул
НБУ LINE-1xA60-WH	односторонний	белый	1xE27	230±10%	54	140 x 90 x 160	10	4690612045047
НБУ LINE-1xA60-GR	односторонний	серый	1xE27	230±10%	54	140 x 90 x 160	10	4690612037929
НБУ LINE-1xA60-BL	односторонний	черный	1xE27	230±10%	54	140 x 90 x 160	10	4690612037936



### НБУ LINE-2xA60


модель	тип	цвет корпуса	цоколь	напряже-ние, В	степень защиты, IP	размер ДхШхВ, мм	количество в коробе, шт	артикул
НБУ LINE-2xA60-WH	двусторонний	белый	2xE27	230±10%	54	140 x 90 x 260	10	4690612045054
НБУ LINE-2xA60-GR	двусторонний	серый	2xE27	230±10%	54	140 x 90 x 260	10	4690612037783
НБУ LINE-2xA60-BL	двусторонний	черный	2xE27	230±10%	54	140 x 90 x 260	10	4690612037851



### НБУ POLO-R-A60

декоративная подсветка

модель	тип	цвет корпуса	цоколь	напряже-ние, В	степень защиты, IP	размер ДхШхВ, мм	количество в коробе, шт	артикул
НБУ POLO-R-1xA60-BL	односторонний	черный	1xE27	230±10%	54	140 x 90 x 200	10	4690612045061
НБУ POLO-R-2xA60-BL	двусторонний	черный	2xE27	230±10%	54	140 x 90 x 300	10	4690612037943



### НБУ POLO-S-A60


декоративная подсветка

модель	тип	цвет корпуса	цоколь	напряже-ние, В	степень защиты, IP	размер ДхШхВ, мм	количество в коробе, шт	артикул
НБУ POLO-S-1xA60-BL	односторонний	черный	1xE27	230±10%	54	140 x 90 x 200	10	4690612045078
НБУ POLO-S-2xA60-BL	двусторонний	черный	2xE27	230±10%	54	140 x 90 x 300	10	4690612037950

### НБУ CUBE-A60

модель	тип	цвет корпуса	цоколь	напряжение, В	степень защиты, IP	размер ДхШхВ, мм	количество в коробе, шт	артикул
НБУ CUBE-1xA60-BL	односторонний	черный	1xE27	230±10%	54	140 x 90 x 160	10	4690612045146
НБУ CUBE-2xA60-BL	двусторонний	черный	2xE27	230±10%	54	140 x 90 x 260	10	4690612045153

### НБУ AMBER-A60

 закалённое янтарное стекло

модель	тип	цвет корпуса	цоколь	напряжение, В	степень защиты, IP	размер ДхШхВ, мм	количество в коробе, шт	артикул
НБУ AMBER-1xA60-BL	односторонний	черный	1xE27	230±10%	54	140 x 90 x 205	10	4690612052878
НБУ AMBER-2xA60-BL	двусторонний	черный	2xE27	230±10%	54	140 x 90 x 330	10	4690612052885

NEW

NEW

### НБУ СМОКУ-A60

 закалённое дымчатое стекло

модель	тип	цвет корпуса	цоколь	напряжение, В	степень защиты, IP	размер ДхШхВ, мм	количество в коробе, шт	артикул
НБУ СМОКУ-1xA60-BL	односторонний	черный	1xE27	230±10%	54	140 x 90 x 205	10	4690612052892
НБУ СМОКУ-2xA60-BL	двусторонний	черный	2xE27	230±10%	54	140 x 90 x 330	10	4690612052908

NEW

NEW

# СВЕТИЛЬНИКИ УЛИЧНЫЕ ПОТОЛОЧНЫЕ ПОД ЛАМПУ А60

## серии ПБУ

Светильники уличные потолочные под лампу А60 с цоколем Е27 предназначены для освещения террас, веранд и беседок, имеют герметичную прокладку и декоративную подсветку для акцентного освещения.



**IP54 ЗАЩИТА ОТ ПЫЛИ И ВЛАГИ**



**ПОДХОДЯТ ПОД ЛАМПУ С ЦОКОЛЕМ Е27**



**ДЕКОРАТИВНАЯ ПОДСВЕТКА**



**ПРОЧНЫЙ АЛЮМИНИЕВЫЙ КОРПУС**

### ПБУ ЦИЛИНДР-A60-NL


модель	цвет корпуса	цоколь	напряжение, В	степень защиты, IP	размер ДхШхВ, мм	количество в коробе, шт	артикул
ПБУ ЦИЛИНДР-1xA60-NL-BL	черный	1xE27	230±10%	54	90 x 90 x 145	50	4690612059143 <b>NEW</b>


# СВЕТИЛЬНИКИ УЛИЧНЫЕ ПОД ЛАМПУ GX53

## серии НБУ

Уличные светильники для настенного монтажа под лампу с цоколем GX53 предназначены для комфортного освещения территории и акцентной подсветки, имеют герметичный алюминиевый корпус и долговечное покрытие.




 IP54 ЗАЩИТА  
ОТ ПЫЛИ И ВЛАГИ

 ПОДХОДЯТ ПОД ЛАМПУ  
С ЦОКОЛЕМ GX53

 ПРОЧНЫЙ  
АЛЮМИНИЕВЫЙ КОРПУС

 ДОЛГОВЕЧНОЕ  
ПОКРЫТИЕ

 2  
ГОДА  
ГАРАНТИЙНЫЙ  
СРОК




## НБУ ЦИЛИНДР-GX53

модель	тип	цвет корпуса	цоколь	напряже- ние, В	степень защиты, IP	размер ДхШхВ, мм	количество в коробе, шт	артикул
НБУ ЦИЛИНДР 1xGX53-WH	односторонний	белый	1xGX53	230±10%	54	140 x 90 x 115	20	4690612023502
НБУ ЦИЛИНДР 1xGX53-GR	односторонний	серый	1xGX53	230±10%	54	140 x 90 x 115	20	4690612039329
НБУ ЦИЛИНДР 1xGX53-BL	односторонний	черный	1xGX53	230±10%	54	140 x 90 x 115	20	4690612023519

## НБУ ЦИЛИНДР 2xGX53

модель	тип	цвет корпуса	цоколь	напряже- ние, В	степень защиты, IP	размер ДхШхВ, мм	количество в коробе, шт	артикул
НБУ ЦИЛИНДР 2xGX53-WH	двусторонний	белый	2xGX53	230±10%	54	140 x 90 x 205	10	4690612023526
НБУ ЦИЛИНДР 2xGX53-GR	двусторонний	серый	2xGX53	230±10%	54	140 x 90 x 205	10	4690612037882
НБУ ЦИЛИНДР 2xGX53-BL	двусторонний	черный	2xGX53	230±10%	54	140 x 90 x 205	10	4690612023533

## НБУ ЦИЛИНДР-GX53-AR

 декоративная подсветка

модель	тип	цвет корпуса	цоколь	напряже- ние, В	степень защиты, IP	размер ДхШхВ, мм	количество в коробе, шт	артикул
НБУ ЦИЛИНДР 1xGX53-BL-AR	односторонний	черный	1xGX53	230±10%	54	140 x 110 x 115	20	4690612044668
НБУ ЦИЛИНДР 2xGX53-BL-AR	двусторонний	черный	2xGX53	230±10%	54	140 x 110 x 205	10	4690612044675



### НБУ LITE-GX53

декоративный плафон

модель	тип	цвет корпуса	цоколь	напряжение, В	степень защиты, IP	размер ДхШхВ, мм	количество в коробе, шт	артикул
НБУ LITE-1xGX53-GR	односторонний	серый	1xGX53	230±10%	54	140 x 90 x 115	20	4690612051826
НБУ LITE-1xGX53-BL	односторонний	черный	1xGX53	230±10%	54	140 x 90 x 115	20	4690612048154



### НБУ LITE-2xGX53

декоративный плафон

модель	тип	цвет корпуса	цоколь	напряжение, В	степень защиты, IP	размер ДхШхВ, мм	количество в коробе, шт	артикул
НБУ LITE-2xGX53-GR	двусторонний	серый	2xGX53	230±10%	54	140 x 90 x 205	10	4690612051833
НБУ LITE-2xGX53-BL	двусторонний	черный	2xGX53	230±10%	54	140 x 90 x 205	10	4690612048178



ОГРАНКА CUBES

### НБУ CUBE-2xGX53-NL

декоративная подсветка

модель	тип	цвет корпуса	цоколь	напряжение, В	степень защиты, IP	размер ДхШхВ, мм	количество в коробе, шт	артикул
НБУ CUBE-2xGX53-NL-BL	двусторонний	черный	2xGX53	230±10%	54	140 x 90 x 205	10	4690612051611

NEW




ОГРАНКА LINES

### НБУ LINES-2xGX53-NL

декоративная подсветка

модель	тип	цвет корпуса	цоколь	напряжение, В	степень защиты, IP	размер ДхШхВ, мм	количество в коробе, шт	артикул
НБУ LINES-2xGX53-NL-BL	двусторонний	черный	2xGX53	230±10%	54	140 x 90 x 205	10	4690612051628

NEW



ОГРАНКА DIAMONDS

### НБУ DIAMOND-GX53-NL

декоративная подсветка

модель	тип	цвет корпуса	цоколь	напряжение, В	степень защиты, IP	размер ДхШхВ, мм	количество в коробе, шт	артикул
НБУ DIAMOND-1xGX53-NL-BL	односторонний	черный	1xGX53	230±10%	54	140 x 90 x 115	20	4690612052861
НБУ DIAMOND-2xGX53-NL-BL	двусторонний	черный	2xGX53	230±10%	54	140 x 90 x 205	10	4690612051635

NEW

NEW



ОГРАНКА DIAMONDS

### НБУ DIAMOND-SPOT-GX53-NL

поворотный плафон декоративная подсветка

модель	тип	цвет корпуса	цоколь	напряжение, В	степень защиты, IP	размер ДхШхВ, мм	количество в коробе, шт	артикул
НБУ DIAMOND-SPOT-1xGX53-NL-BL	спот	черный	1xGX53	230±10%	54	105 x 90 x 90	30	4690612052915

NEW



### НБУ ЦИЛИНДР-РС-GX53 С ФОТОРЕЛЕ

датчик освещения оптимальное энергопотребление

модель	тип	цвет корпуса	цоколь	напряжение, В	степень защиты, IP	размер ДхШхВ, мм	количество в коробе, шт	артикул
НБУ ЦИЛИНДР-РС-2xGX53-BL	двусторонний	черный	2xGX53	230±10%	54	140 x 90 x 205	10	4690612053967

NEW

### НБУ POLO-S-2xGX53

декоративная подсветка

модель	тип	цвет корпуса	цоколь	напряжение, В	степень защиты, IP	размер ДхШхВ, мм	количество в коробе, шт	артикул
НБУ POLO-S-2xGX53-BL	двусторонний	черный	2xGX53	230±10%	54	140 x 90 x 205	10	4690612054063

NEW



# СВЕТИЛЬНИКИ УЛИЧНЫЕ ПОТОЛОЧНЫЕ ПОД ЛАМПУ GX53

серии ПБУ

Светильники уличные потолочные под лампу с цоколем GX53 предназначены для освещения террас, веранд и беседок, имеют герметичную прокладку и декоративную подсветку для акцентного освещения.



IP54 ЗАЩИТА  
ОТ ПЫЛИ И ВЛАГИ



ПОДХОДЯТ ПОД ЛАМПУ  
С ЦОКОЛЕМ GX53



ДЕКОРАТИВНАЯ ПОДСВЕТКА



ПРОЧНЫЙ  
АЛЮМИНИЕВЫЙ КОРПУС

## ПБУ ЦИЛИНДР-GX53-NL

модель	цвет корпуса	цоколь	напряжение, В	степень защиты, IP	размер ДхШхВ, мм	количество в коробе, шт	артикул
ПБУ ЦИЛИНДР-1xGX53-NL-BL	черный	1xGX53	230±10%	54	90 x 90 x 85	50	4690612059181 <b>NEW</b>

# СВЕТИЛЬНИКИ УЛИЧНЫЕ ПОД ЛАМПУ GU10

серии НБУ

Уличные светильники для настенного монтажа под лампу с цоколем GU10 предназначены для комфортного освещения территории и акцентной подсветки, имеют герметичный алюминиевый корпус и долговечное покрытие.



IP54 ЗАЩИТА  
ОТ ПЫЛИ И ВЛАГИ



ПОДХОДЯТ ПОД ЛАМПУ  
С ЦОКОЛЕМ GU10



ПРОЧНЫЙ  
АЛЮМИНИЕВЫЙ КОРПУС



ДОЛГОВЕЧНОЕ  
ПОКРЫТИЕ



ГАРАНТИЙНЫЙ  
СРОК



### НБУ RONDO-GU10

модель	тип	цвет корпуса	цоколь	напряжение, В	степень защиты, IP	размер ДхШхВ, мм	количество в коробе, шт	артикул
НБУ RONDO-1xGU10-WH	односторонний	белый	1xGU10	230±10%	54	80 x 70 x 80	50	4690612044699
НБУ RONDO-1xGU10-BL	односторонний	черный	1xGU10	230±10%	54	80 x 70 x 80	50	4690612044682



### НБУ RONDO-2xGU10

модель	тип	цвет корпуса	цоколь	напряжение, В	степень защиты, IP	размер ДхШхВ, мм	количество в коробе, шт	артикул
НБУ RONDO-2xGU10-WH	двусторонний	белый	2xGU10	230±10%	54	80 x 70 x 150	50	4690612044712
НБУ RONDO-2xGU10-BL	двусторонний	черный	2xGU10	230±10%	54	80 x 70 x 150	50	4690612044705




### НБУ CUBE-GU10

модель	тип	цвет корпуса	цоколь	напряжение, В	степень защиты, IP	размер ДхШхВ, мм	количество в коробе, шт	артикул
НБУ RONDO-1xGU10-WH	односторонний	белый	1xGU10	230±10%	54	80 x 70 x 80	50	4690612044736
НБУ RONDO-1xGU10-BL	односторонний	черный	1xGU10	230±10%	54	80 x 70 x 80	50	4690612044729



### НБУ CUBE-2xGU10

модель	тип	цвет корпуса	цоколь	напряжение, В	степень защиты, IP	размер ДхШхВ, мм	количество в коробе, шт	артикул
НБУ RONDO-2xGU10-WH	двусторонний	белый	2xGU10	230±10%	54	80 x 70 x 150	50	4690612044750
НБУ RONDO-2xGU10-BL	двусторонний	черный	2xGU10	230±10%	54	80 x 70 x 150	50	4690612044743



### НБУ POLO-R-2xGU10

декоративная подсветка

модель	тип	цвет корпуса	цоколь	напряжение, В	степень защиты, IP	размер ДхШхВ, мм	количество в коробе, шт	артикул
НБУ POLO-R-2xGU10-BL	двусторонний	черный	2xGU10	230±10%	54	115 x 100 x 310	10	4690612055800

### НБУ POLO-S-2xGU10

декоративная подсветка

модель	тип	цвет корпуса	цоколь	напряжение, В	степень защиты, IP	размер ДхШхВ, мм	количество в коробе, шт	артикул
НБУ POLO-S-2xGU10-BL	двусторонний	черный	2xGU10	230±10%	54	115 x 100 x 310	10	4690612055817

### НБУ SPOT-C-GU10 НА ОСНОВАНИИ

поворотный плафон

модель	тип	цвет корпуса	цоколь	напряжение, В	степень защиты, IP	размер ДхШхВ, мм	количество в коробе, шт	артикул
НБУ SPOT-1xGU10-CW	спот	белый	1xGU10	230±10%	54	64 x 153 x 64	50	4690612049106
НБУ SPOT-1xGU10-CB	спот	черный	1xGU10	230±10%	54	64 x 153 x 64	50	4690612049090

### НБУ SPOT-H-GU10 НА КРОНШТЕЙНЕ

поворотный плафон

модель	тип	цвет корпуса	цоколь	напряжение, В	степень защиты, IP	размер ДхШхВ, мм	количество в коробе, шт	артикул
НБУ SPOT-1xGU10-HW	спот	белый	1xGU10	230±10%	54	64 x 93 x 64	50	4690612049120
НБУ SPOT-1xGU10-HB	спот	черный	1xGU10	230±10%	54	64 x 93 x 64	50	4690612049113

# СВЕТОДИОДНЫЕ УЛИЧНЫЕ НАПОЛЬНЫЕ СВЕТИЛЬНИКИ

## серии ТБУ-CITY

Светильники уличные напольные ТБУ-CITY для установки на столб серии СН-CITY предназначены для создания комфортного освещения дорожек на придомовой территории или в лесопарковой зоне.

При помощи встроенного переключателя доступна опция выбора цветовой температуры.



**ВЫБОР ЦВЕТОВОЙ  
ТЕМПЕРАТУРЫ**




**ПРОСТОТА МОНТАЖА**



**IP54 ЗАЩИТА  
ОТ ПЫЛИ И ВЛАГИ**



**РАВНОМЕРНОЕ  
ОСВЕЩЕНИЕ**



**ГАРАНТИЙНЫЙ  
СРОК**



### ТБУ-CITY ART

модель	мощность, Вт	цвет корпуса	напряжение, В	цветовая температура, К	световой поток, лм	степень защиты, IP	размер ДхВ, мм	количество в коробе, шт	артикул
ТБУ-CITY ART-25BL	25	черный	230±10%	3 000/4 000/6 500	525	54	120 x 120 x 90	30	4690612062617 <b>NEW</b>

### ТБУ-CITY LID

модель	мощность, Вт	цвет корпуса	напряжение, В	цветовая температура, К	световой поток, лм	степень защиты, IP	размер ДхВ, мм	количество в коробе, шт	артикул
ТБУ-CITY LID-25BL	25	черный	230±10%	3 000/4 000/6 500	525	54	120 x 120 x 90	30	4690612062600 <b>NEW</b>

### ТБУ-CITY TOR

модель	мощность, Вт	цвет корпуса	напряжение, В	цветовая температура, К	световой поток, лм	степень защиты, IP	размер ДхВ, мм	количество в коробе, шт	артикул
ТБУ-CITY TOR-25BL	25	черный	230±10%	3 000/4 000/6 500	525	54	120 x 120 x 90	30	4690612062594 <b>NEW</b>

### СН-CITY

совместимость со светильниками ТБУ-CITY

модель	напряжение, В	цвет корпуса	степень защиты, IP	размер ДхШхВ, мм	количество в коробе, шт	артикул
СН-CITY 510BL	230±10%	черный	65	510 x 120 x 120	10	4690612062624 <b>NEW</b>
СН-CITY 810BL	230±10%	черный	65	810 x 120 x 120	10	4690612062631 <b>NEW</b>

# СВЕТИЛЬНИКИ УЛИЧНЫЕ НАПОЛЬНЫЕ ПОД ЛАМПУ

Светильники уличные напольные под лампы с цоколем E27 или GX53 предназначены для комфортного и равномерного освещения дорожек на придомовой территории или в лесопарковой зоне.

Светильник оборудован герметичной прокладкой, которая защищает от проникновения влаги и пыли.



**IP54 ЗАЩИТА  
ОТ ПЫЛИ И ВЛАГИ**




**НАДЕЖНЫЙ ПАТРОН  
ПОД ЦОКОЛЬ E27 И GX53**



**ПРОЧНЫЙ  
АЛЮМИНИЕВЫЙ КОРПУС**



**ДОЛГОВЕЧНОЕ  
ПОКРЫТИЕ**



**2  
ГОДА**  
ГАРАНТИЙНЫЙ  
СРОК



## НБУ ART-PS-A60

модель	цвет корпуса	цоколь	напряжение, В	степень защиты, IP	размер ДхШхВ, мм	количество в коробе, шт	артикул
НБУ ART-PS-A60-GR	серый	1xE27	230±10%	54	108 x 108 x 300	10	4690612048482
НБУ ART-PS-A60-BL	черный	1xE27	230±10%	54	108 x 108 x 300	10	4690612048475

## НБУ ART-PT-A60

модель	цвет корпуса	цоколь	напряжение, В	степень защиты, IP	размер ДхШхВ, мм	количество в коробе, шт	артикул
НБУ ART-PT-A60-GR	серый	1xE27	230±10%	54	108 x 108 x 600	10	4690612048505
НБУ ART-PT-A60-BL	черный	1xE27	230±10%	54	108 x 108 x 600	10	4690612048499

## ТБУ ART-RP-1W0-A60

 розетка с заземлением

модель	цвет корпуса	цоколь	напряжение, В	степень защиты, IP	размер ДхШхВ, мм	количество розеток	количество в коробе, шт	артикул
ТБУ ART-RP600-1W0-1xA60-BL	черный	1xE27	230±10%	54	108 x 108 x 600	10	4690612061818	<b>NEW</b>

## НБУ POLO-SP-A60

модель	цвет корпуса	цоколь	напряжение, В	степень защиты, IP	количество розеток	размер ДхШхВ, мм	количество в коробе, шт	артикул	
НБУ POLO-SP300-1xA60-BL	черный	1xE27	230±10%	54	1	130 x 90 x 300	10	4690612051642	<b>NEW</b>
НБУ POLO-SP600-1xA60-BL	черный	1xE27	230±10%	54	1	130 x 90 x 600	10	4690612051659	<b>NEW</b>


### НБУ POLO-SPWO-A60

 розетка с заземлением

модель	цвет корпуса	цоколь	напряжение, В	степень защиты, IP	количество розеток	размер ДхШхВ, мм	количество в коробе, шт	артикул
НБУ POLO-SP600WO-1xA60-BL	черный	1xE27	230±10%	54	1	90 x 90 x 600	10	4690612051666

NEW


### ТБУ POLO-SP-2WO-A60

 двойная розетка с заземлением

модель	цвет корпуса	цоколь	напряжение, В	степень защиты, IP	количество розеток	размер ДхШхВ, мм	количество в коробе, шт	артикул
ТБУ POLO-SP600-2WO-1xA60-BL	черный	1xE27	230±10%	54	2	90 x 90 x 600	10	4690612061825

NEW

### ТБУ AMBER-SP-A60

 закалённое янтарное стекло

модель	цвет корпуса	цоколь	напряжение, В	степень защиты, IP	размер ДхШхВ, мм	количество в коробе, шт	артикул
ТБУ AMBER-SP300-1xA60-BL	черный	1xE27	230±10%	54	90 x 90 x 300	10	4690612059211
ТБУ AMBER-SP300-1xA60-BL	черный	1xE27	230±10%	54	90 x 90 x 600	10	4690612055831

NEW

NEW

### ТБУ СМОКУ-SP-A60

 закалённое дымчатое стекло

модель	цвет корпуса	цоколь	напряжение, В	степень защиты, IP	размер ДхШхВ, мм	количество в коробе, шт	артикул
ТБУ СМОКУ-SP300-1xA60-BL	черный	1xE27	230±10%	54	90 x 90 x 300	10	4690612059228
ТБУ СМОКУ-SP600-1xA60-BL	черный	1xE27	230±10%	54	90 x 90 x 600	10	4690612055848

NEW

NEW

### НБУ-ЦИЛИНДР-GX53-NL

 поворотный плафон  декоративная подсветка

модель	цвет корпуса	цоколь	напряжение, В	степень защиты, IP	размер ДхШхВ, мм	количество в коробе, шт	артикул
НБУ P600R-ЦИЛИНДР-1GX53-NL-BL	черный	1xGX53	230±10%	54	172 x 90 x 600	10	4690612052922
НБУ P600R-ЦИЛИНДР-2GX53-NL-BL	черный	1xGX53	230±10%	54	172 x 90 x 600	10	4690612052939

NEW

NEW

# СВЕТИЛЬНИКИ УЛИЧНЫЕ ГРУНТОВЫЕ ПОД ЛАМПУ GU10

## серии НБУ

Светильник НБУ GROUND поворотный на колышке предназначен для точечного и акцентного ландшафтного освещения, включая подсветку декоративных объектов и фасадов зданий.

Светильник устанавливается в грунт без дополнительной изоляции и крепежа.



IP54 ЗАЩИТА ОТ ПЫЛИ И ВЛАГИ



ПОДХОДЯТ ПОД ЛАМПУ С ЦОКОЛЕМ GU10



РЕГУЛИРУЕМОЕ КРЕПЛЕНИЕ



ПРОЧНЫЙ АЛЮМИНИЕВЫЙ КОРПУС



### НБУ GROUND-GU10

модель	цвет корпуса	цоколь	напряжение, В	степень защиты, IP	размер ДхШхВ, мм	количество в коробе, шт	артикул
НБУ GROUND-1xGU10-BL	черный	1xGU10	230±10%	54	98 x 98 x 315	20	4690612055824

NEW

# ЭЛЕКТРОУСТАНОВОЧНЫЕ ИЗДЕЛИЯ

178

РОЗЕТКИ И ВЫКЛЮЧАТЕЛИ

180

ВИЛКИ, РАЗЪЕМЫ ПЕЧНЫЕ, КОЛОДКИ

182

ЗВОНКИ ДВЕРНЫЕ

# РОЗЕТКИ И ВЫКЛЮЧАТЕЛИ

Розетки и выключатели представлены широким модельным рядом, закрывающим любые потребности, вне зависимости от среды применения.

Надежная конструкция продукции выполнена из качественных материалов. Может быть дополнена крышкой, заземлением, подсветкой или USB-портом.




ШИРОКИЙ  
АССОРТИМЕНТ



КЕРАМИЧЕСКОЕ  
ОСНОВАНИЕ РОЗЕТОК



ВСТРАИВАЕМЫЙ  
И НАКЛАДНОЙ МОНТАЖ




2  
ГОДА  
ГАРАНТИЙНЫЙ  
СРОК

## РОЗЕТКИ КАУЧУКОВЫЕ НАКЛАДНЫЕ

 полугерметичные с IP44

код	модель	номинальный ток, А	степень защиты, IP	размер ДхШхВ, мм	количество в коробе, шт	артикул
9321	розетка одинарная с з/к с заглушкой	16	44	75 x 143 x 210	100	4690612010250
9322	розетка двойная с з/к с заглушками	16	44	75 x 140 x 300	60	4690612010274
9323	розетка тройная с з/к с заглушками	16	44	75 x 140 x 350	40	4690612010281

## CLASSICO ВСТРАИВАЕМЫЕ

 керамическое основание розеток


код	модель	материал основания	цвет	номинальный ток, А	степень защиты, IP	размер ДхШхВ, мм	количество в коробе, шт	артикул
2021	выключатель 1-клавишный	пластик	белый	10	20	81 x 81 x 43	200	4680005959846
2021B	выключатель 1-клавишный	пластик	черный	10	20	81 x 81 x 43	200	4690612061078
2121	выключатель 1-клавишный с подсветкой	пластик	белый	10	20	81 x 81 x 43	200	4680005959853
2023	выключатель 2-клавишный	пластик	белый	10	20	81 x 81 x 43	200	4680005959860
2023B	выключатель 2-клавишный	пластик	черный	10	20	81 x 81 x 43	200	4690612061085
2123	выключатель 2-клавишный с подсветкой	пластик	белый	10	20	81 x 81 x 43	200	4680005959877
2111	диммер 600 Вт	пластик	белый	2.5	20	81 x 81 x 47	100	4680005959884
2022	розетка одинарная без з/к	керамика	белый	16	20	81 x 81 x 32	200	4680005959891
2022B	розетка одинарная без з/к	керамика	черный	16	20	81 x 81 x 32	200	4690612061092
2028	розетка одинарная с з/к	керамика	белый	16	20	81 x 81 x 51	200	4680005959907
2028B	розетка одинарная с з/к	керамика	черный	16	20	81 x 81 x 51	200	4690612061108
2028x	розетка одинарная с з/к со шторками	керамика	белый	16	20	81 x 81 x 51	200	4690612000978
2102	розетка двойная без з/к	керамика	белый	16	20	118 x 81 x 32	200	4680005959914
2102B	розетка двойная без з/к	керамика	черный	16	20	118 x 81 x 32	200	4690612061115
2128	розетка двойная с з/к	керамика	белый	16	20	118 x 81 x 51	200	4680005959921
2128B	розетка двойная с з/к	керамика	черный	16	20	118 x 81 x 51	200	4690612061122
2128x	розетка двойная с з/к со шторками	керамика	белый	16	20	118 x 81 x 51	200	4690612000985
2131	розетка компьютерная одинарная	пластик	белый	-	20	81 x 81 x 37	100	4690612034263
2136	розетка компьютерная двойная	пластик	белый	-	20	81 x 81 x 37	100	4690612018300
2147	розетка одинарная без з/к с двумя USB	пластик	белый	16	20	81 x 81 x 51	200	4690612035260
2047	розетка одинарная с з/к с двумя USB	пластик	белый	16	20	81 x 81 x 51	200	4690612035246
2034	розетка телефонная	пластик	белый	-	20	81 x 81 x 37	100	4690612000404
2302H	рамка 2-местная горизонтальная	-	белый	-	20	153 x 81 x 14	400	4680005959938
2302HB	рамка 2-местная горизонтальная	-	черный	-	20	153 x 81 x 14	400	4690612061139
2303H	рамка 3-местная горизонтальная	-	белый	-	20	223 x 81 x 14	200	4680005959945
2303HB	рамка 3-местная горизонтальная	-	черный	-	20	223 x 81 x 14	200	4690612061146

## AQUA НАКЛАДНЫЕ

 полугерметичные с IP44

код	модель	материал основания	номинальный ток, А	степень защиты, IP	размер ДхШхВ, мм	количество в коробе, шт	артикул
3100	выключатель 1-клавишный	пластик	10	44	64 x 80 x 53	200	4690612000428
3200	выключатель 2-клавишный	пластик	10	44	64 x 80 x 53	200	4690612000435
3110	розетка одинарная без з/к с крышкой	пластик	16	44	64 x 80 x 50	200	4690612000541
3112	розетка одинарная с з/к с крышкой	пластик	16	44	64 x 80 x 50	200	4690612000459
3123	розетка двойная с з/к со шторками	пластик	16	44	125 x 80 x 47	100	4690612003467

## VOLLETO НАКЛАДНЫЕ

 керамическое основание розеток

код	модель	материал основания	цвет	номинальный ток, А	степень защиты, IP	размер ДхШхВ, мм	количество в коробе, шт	артикул
7021	выключатель 1-клавишный	пластик	белый	10	20	69 x 69 x 35	200	4680005959747
7021B	выключатель 1-клавишный	пластик	черный	10	20	69 x 69 x 35	200	4690612061016 <b>NEW</b>
7121	выключатель 1-клавишный с подсветкой	пластик	белый	10	20	69 x 69 x 35	200	4680005959754
7023	выключатель 2-клавишный	пластик	белый	10	20	69 x 69 x 35	200	4680005959761
7023B	выключатель 2-клавишный	пластик	черный	10	20	69 x 69 x 35	200	4690612061023 <b>NEW</b>
7123	выключатель 2-клавишный с подсветкой	пластик	белый	10	20	69 x 69 x 35	200	4680005959778
7022	розетка одинарная без з/к	керамика	белый	16	20	64 x 64 x 30	200	4680005959785
7022B	розетка одинарная без з/к	керамика	черный	16	20	64 x 64 x 30	200	4690612061030 <b>NEW</b>
7028	розетка одинарная с з/к	керамика	белый	16	20	64 x 64 x 44	200	4680005959792
7028B	розетка одинарная с з/к	керамика	черный	16	20	64 x 64 x 44	200	4690612061047 <b>NEW</b>
7028x	розетка одинарная с з/к со шторками	керамика	белый	16	20	64 x 64 x 44	200	4690612000954
7102	розетка двойная без з/к	керамика	белый	16	20	104 x 64 x 30	200	4680005959822
7102B	розетка двойная без з/к	керамика	черный	16	20	104 x 64 x 30	200	4690612061054 <b>NEW</b>
7128	розетка двойная с з/к	керамика	белый	16	20	104 x 64 x 42	200	4680005959839
7128B	розетка двойная с з/к	керамика	черный	16	20	104 x 64 x 42	200	4690612061061 <b>NEW</b>
7128x	розетка двойная с з/к со шторками	керамика	белый	16	20	104 x 64 x 42	200	4690612000961
7027	розетка телевизионная	пластик	белый	-	20	69 x 69 x 35	100	4680005959815
7034	розетка телефонная	пластик	белый	-	20	69 x 69 x 35	100	4690612000398
7035	розетка компьютерная	пластик	белый	-	20	69 x 69 x 35	100	4690612018294

# ВИЛКИ, РАЗЪЕМЫ ПЕЧНЫЕ, КОЛОДКИ

Вилки, разъемы печные и колодки служат для подключения кабеля и передвижных или стационарных силовых электроустановок к сети.

Выполнены из надежных материалов, могут быть дополнены контактом заземления, выключателем или кольцом.



НЕГОРЮЧИЙ  
ABS-ПЛАСТИК



МОДЕЛИ С КОНТАКТОМ  
ЗАЗЕМЛЕНИЯ



МОДЕЛИ С ВЫКЛЮЧАТЕЛЕМ НА  
КОРПУСЕ



ГАРАНТИЙНЫЙ  
СРОК

## ВИЛКИ КАУЧУКОВЫЕ

полугерметичные с IP44

код	модель	номинальный ток, А	степень защиты, IP	размер ДхШхВ, мм	количество в коробе, шт	артикул
9210	вилка прямая с э/к	16	44	50 x 100 x 205	200	4690612010236
9220	вилка угловая с э/к	16	44	50 x 100 x 205	200	4690612010229

## ВИЛКИ ПЛАСТИКОВЫЕ

код	модель	цвет корпуса	номинальный ток, А	степень защиты, IP	размер ДхШхВ, мм	количество в коробе, шт	артикул
4142	вилка прямая без э/к	белый	10	20	40 x 84 x 155	500	4690612000572
4242	вилка прямая без э/к	черный	10	20	40 x 84 x 155	500	4690612009032
4140	вилка прямая с э/к	белый	16	20	45 x 90 x 185	300	4690612000565
4240	вилка прямая с э/к	черный	16	20	45 x 90 x 185	300	4690612009025
4110	вилка угловая с э/к	белый	16	20	45 x 90 x 185	300	4690612000558
4210	вилка угловая с э/к	черный	16	20	45 x 90 x 185	300	4690612009049
4120	вилка угловая с кольцом с э/к	белый	16	20	45 x 90 x 185	350	4690612009124
4220	вилка угловая с кольцом с э/к	черный	16	20	45 x 90 x 185	350	4690612009155

## РАЗЪЕМЫ ПЕЧНЫЕ РШ/ВШ

код	материал корпуса	способ монтажа	цвет корпуса	номинальный ток, А	количество полюсов	рабочее напряжение, В	степень защиты, IP	размер ДхШхВ, мм	количество в коробе, шт	артикул
9112	карболит	накладной	черный	25	трехфазные	380В/50Гц	20	74 x 74 x 32	72	4690612010182
9114	карболит	накладной	черный	32	однофазные	250В/50Гц	20	75 x 84 x 35	72	4690612010199
9123	пластик	накладной	белый	32	однофазные	250В/50Гц	20	74 x 84 x 36	72	4690612010205
9133	пластик	встраиваемый	белый	32	однофазные	250В/50Гц	20	81 x 84 x 44	72	4690612010212

## КОЛОДКИ GRAND

код	модель	номинальный ток, А	степень защиты, IP	размер ДхШхВ, мм	количество в коробе, шт	артикул
5030	У-3-GRAND трехместная без э/к	10	20	155 x 59 x 30	50	4690612000473
5040	У-4-GRAND четырехместная без э/к	10	20	202 x 59 x 30	50	4690612000497
5130	УЗ-3-GRAND трехместная с э/к	16	20	155 x 59 x 41	50	4690612000480
5140	УЗ-4-GRAND четырехместная с э/к	16	20	202 x 59 x 41	40	4690612000503
5230	УЗВ-3-GRAND трехместная с выключателем и э/к	16	20	155 x 59 x 41	40	4690612035284
5240	УЗВ-4-GRAND четырехместная с выключателем и э/к	16	20	202 x 59 x 41	50	4690612035291
5340	УЗВ-4-USB-GRAND четырехместная с выключателем, э/к и двумя USB	16	20	270 x 60 x 50	40	4690612043081
5250	УЗВ-5-GRAND пятиместная с выключателем и э/к	16	20	270 x 60 x 50	40	4690612043098

# ЗВОНКИ ДВЕРНЫЕ

Дверные звонки очень просты и удобны в использовании, имеют надежный механизм, который обеспечивает долгий срок службы.

Благодаря широкому ассортименту можно подобрать оптимальный вариант для любого пространства.



**ПРОСТОЙ МОНТАЖ  
И ПЕРЕНОС**



**ПРОЧНЫЙ  
ПЛАСТИКОВЫЙ КОРПУС**



**ШИРОКИЙ  
ВЫБОР МЕЛОДИЙ**



**ПОДСВЕТКА  
ДИНАМИКА**



**2  
ГОДА**  
ГАРАНТИЙНЫЙ  
СРОК




## ЗП-2

 проводной


модель	мелодия	напряжение, В	степень защиты, IP	размер ДхШхВ, мм	количество в коробе, шт	артикул
ЗП-2	Трель	230±10%	20	83 x 30 x 130	100	4690612013251

## ЗП-3

 проводной

модель	мелодия	напряжение, В	степень защиты, IP	размер ДхШхВ, мм	количество в коробе, шт	артикул
ЗП-3	Бим-Бом	230±10%	20	105 x 37 x 152	100	4690612013268

## ЗП-7

 проводной

модель	мелодия	напряжение, В	степень защиты, IP	размер ДхШхВ, мм	количество в коробе, шт	артикул
ЗП-7	Соловей	230±10%	20	80 x 33 x 150	100	4690612033983

## КНОПКА ДЛЯ ЗВОНКА КЗ-1

 проводная

модель	напряжение, В	степень защиты, IP	размер ДхШхВ, мм	количество в коробе, шт	артикул
КЗ-1	230±10%	20	45 x 45 x 22	1 000	4690612013282



### 3B-1

беспроводной уникальный код срабатывания

модель	количество мелодий, шт	радиус действия, м	источник питания	степень защиты, IP	размер ДхШхВ, мм	количество в коробе, шт	артикул
3B-1	32	120	2xAAA	20	55 x 30 x 100	60	4690612013299



### 3B-2

беспроводной уникальный код срабатывания

подсветка динамика

модель	количество мелодий, шт	радиус действия, м	источник питания	степень защиты, IP	размер ДхШхВ, мм	количество в коробе, шт	артикул
3B-2	32	120	2xAA	20	65 x 30 x 93	60	4690612013305



### 3B-3

беспроводной уникальный код срабатывания

подсветка динамика

модель	количество мелодий, шт	радиус действия, м	источник питания	степень защиты, IP	размер ДхШхВ, мм	количество в коробе, шт	артикул
3B-3	32	120	2xAA	20	75 x 40 x 108	60	4690612013312



### 3B-4

беспроводной уникальный код срабатывания

модель	количество мелодий, шт	радиус действия, м	напряжение, В	степень защиты, IP	размер ДхШхВ, мм	количество в коробе, шт	артикул
3B-4	32	120	230±10%	20	55 x 70 x 100	60	4690612013329

### 3BH-5 С ДВУМЯ КНОПКАМИ

беспроводной уникальный код срабатывания

подсветка динамика полугерметичный с IP44

модель	количество мелодий, шт	радиус действия, м	источник питания	степень защиты, IP	размер ДхШхВ, мм	количество в коробе, шт	артикул
3BH-5	32	120	2xAA	44	65 x 25 x 95	60	4690612013336



### 3BH-6 С ДВУМЯ ДИНАМИКАМИ

беспроводной уникальный код срабатывания

подсветка динамика полугерметичный с IP44

модель	количество мелодий, шт	радиус действия, м	источник питания	степень защиты, IP	размер ДхШхВ, мм	количество в коробе, шт	артикул
3BH-6	32	120	2xAAA	44	50 x 35 x 100	60	4690612013343



### 3B-7

беспроводной уникальный код срабатывания

подсветка динамика полугерметичный с IP44

модель	количество мелодий, шт	радиус действия, м	источник питания	степень защиты, IP	размер ДхШхВ, мм	количество в коробе, шт	артикул
3B-7	32	120	2xAA	44	65 x 20 x 100	60	4690612013350



### 3B-8

беспроводной уникальный код срабатывания

подсветка динамика полугерметичный с IP44

модель	количество мелодий, шт	радиус действия, м	источник питания	степень защиты, IP	размер ДхШхВ, мм	количество в коробе, шт	артикул
3B-8	32	120	2xAAA	44	55 x 25 x 90	60	4690612013367



### 3B-9

беспроводной уникальный код срабатывания

подсветка динамика полугерметичный с IP44

регулировка громкости

модель	количество мелодий, шт	радиус действия, м	источник питания	степень защиты, IP	размер ДхШхВ, мм	количество в коробе, шт	артикул
3B-9	38	150	3xAA	44	80 x 25 x 115	60	4690612013374



### 3B-10

беспроводной уникальный код срабатывания

подсветка динамика полугерметичный с IP44

регулировка громкости

модель	количество мелодий, шт	радиус действия, м	источник питания	степень защиты, IP	размер ДхШхВ, мм	количество в коробе, шт	артикул
3B-10	38	150	3xAA	44	80 x 25 x 115	60	4690612013381


# ЭЛЕКТРОМОНТАЖНЫЕ ИЗДЕЛИЯ

187

ЗАЖИМЫ И КЛЕММЫ

188

ХОМУТЫ



## ЗАЖИМЫ И КЛЕММЫ

### КЛЕММНЫЙ ЗАЖИМ ВИНТОВОЙ КОЛОДКА КЗВ

модель	ток, А	сечение провода, мм <sup>2</sup>	размер ДхШхВ, мм	количество в коробе, шт	артикул
КЗВ 3-12	3	1-2.5	87 x 75 x 26	1 000	4690612032535
КЗВ 6-12	6	1.5-4	103 x 76 x 26	1 000	4690612032528
КЗВ 10-12	10	2.5-6	112 x 90 x 26	1 000	4690612032511
КЗВ 15-12	15	4-10	120 x 91 x 30	500	4690612032542
КЗВ 20-12	20	4-12	125 x 105 x 32	500	4690612032559
КЗВ 30-12	30	6-16	162 x 115 x 34	300	4690612032566
КЗВ 60-12	60	6-25	167 x 125 x 50	200	4690612032573

### КОЛПАЧКИ СИЗ

модель	цвет корпуса	сечение провода, мм <sup>2</sup>	размер ДхВ, мм	количество в упаковке, шт	количество в коробе, упак.	артикул
СИЗ-2	синий	2.0-4.5	Ø 120 x 195	100	250	4680005952472
СИЗ-3	оранжевый	2.5-5.5	Ø 165 x 200	100	100	4680005952489
СИЗ-4	желтый	3.5-11.0	Ø 165 x 250	100	100	4680005952496
СИЗ-6	красный	6.0-20.0	Ø 165 x 250	100	50	4680005952502

### СТРОИТЕЛЬНО-МОНТАЖНЫЕ КЛЕММЫ СМК

модель	сечение провода, мм <sup>2</sup>	напряжение, В	количество в упаковке, шт	количество в коробе, упак.	артикул
СМК 222-412	0.08-2.5(4.0)	250	25	200	4690612027227
СМК 222-413	0.08-2.5(4.0)	250	25	200	4690612027234
СМК 222-415	0.08-2.5(4.0)	250	25	100	4690612027241
СМК 772-202	0.5-2.5	450	25	400	4690612027258
СМК 772-203	0.5-2.5	450	25	400	4690612027265
СМК 772-204	0.5-2.5	450	25	200	4690612027272
СМК 772-205	0.5-2.5	450	25	200	4690612027289
СМК 772-206	0.5-2.5	450	25	200	4690612027296
СМК 772-208	0.5-2.5	450	25	200	4690612027302



## ХОМУТ КСС

модель	количество в упаковке, шт	количество в коробе, упак.	артикул
КСС 2.5x150	100	500	4690612011622
КСС 2.5x200	100	300	4690612011646
КСС 3.6x150	100	400	4690612011660
КСС 3.6x200	100	200	4690612011677
КСС 3.6x250	100	200	4690612011684
КСС 3.6x300	100	150	4690612011691
КСС 4.8x200	100	150	4690612011721
КСС 4.8x250	100	100	4690612011738
КСС 4.8x300	100	100	4690612011745
КСС 4.8x350	100	90	4690612011752
КСС 4.8x500	100	60	4690612011769
КСС 7.6x200	100	50	4690612011776
КСС 7.6x300	100	50	4690612011783
КСС 7.6x400	100	50	4690612011790
КСС 7.6x500	100	60	4690612011806



## ХОМУТ КСС-А С УФ ЗАЩИТОЙ

модель	количество в упаковке, шт	количество в коробе, упак.	артикул
КСС-А 2.5x150	100	400	4690612011820
КСС-А 3.6x150	100	250	4690612011837
КСС-А 3.6x200	100	200	4690612011844
КСС-А 4.8x200	100	150	4690612011868
КСС-А 4.8x300	100	100	4690612011875
КСС-А 7.6x300	100	50	4690612011882
КСС-А 7.6x400	100	40	4690612061153
КСС-А 7.6x500	100	30	4690612061160

**NEW**

**NEW**